

ATLAS REC

Guia de Referência Rápida

2023

O que é?

Uma Plataforma para gestão de direitos creditórios com foco em FIDCs, securitizadoras e demais instituições de créditos, oferecendo registro, processamento, monitoramento e controle de recebíveis, incluindo cadastros de DCs, leitura de arquivos de cessão e relatórios gerenciais.

Conhecendo o ATLAS/REC?

O Atlas/ REC foi constituído para ser uma ferramenta de gestão e controle analítico dos direitos creditórios. Com esta solução, o usuário pode selecionar quais recebíveis quer gerar e inserir a taxa que desejar, desta forma, o sistema efetuará o cálculo automático com base na taxa implícita.

O ATLAS/REC atende a...

- ✓ Administradores Fiduciários
- ✓ Custodiantes e Controladores de Fundos
- ✓ Gestores de Recursos
- ✓ Consultores de Crédito
- ✓ Securitizadoras

Principais funcionalidades

1. Cadastro de portfólio

Com o Atlas REC o usuário poderá efetuar o cadastro individual de seu portfólio, parametrizando carteiras individualizadas, segregadas de acordo com a estratégia do cliente.

2. Processamento de recebíveis

Através de habilitadores funcionais o sistema possibilita a importação de arquivos de processamento do tipo CNAB, XLS, XML e demais arquivos (conforme necessidade de sua empresa). Uma vez que o sistema foi carregado de informações, estará apto a processar e calcular diariamente a taxa atualizada de desconto dos recebíveis.

3. Monitoramento

O sistema dispõe de telas funcionais para consulta diária de posição de recebíveis de forma analítica, com relatórios atualizados com valor do recebível (nominal), taxa de cessão e vencimentos.

4. Controle

O sistema oferece uma gama de relatórios interativos e intuitivos que facilita o dia-a-dia do usuário. Com uma interface prática, o ATLAS, dispõe de relatórios gerenciais com controles analíticos de cedente, sacado, tipo de recebível, taxa implícita, percentuais de adimplência e inadimplência

5. Gestão

O sistema oferece funcionalidades gráficas, através de relatório, que facilita a visualização e tomada de decisões para o portfólio de recebíveis. Amparado por dispositivos de controle e

parâmetros de perfil de acesso por usuário, com gestão de logs e tracking de acesso, oferecendo governança e segurança aos usuários

Principais diferenciais


- **Sistema com tecnologia avançada**
- **Interface funcional**
- **Usabilidade (UX)**
- **Paramétrico**
- **Arquitetura robusta**
- **Ambiente seguro**
- **Adequado conforme Legislação vigente**

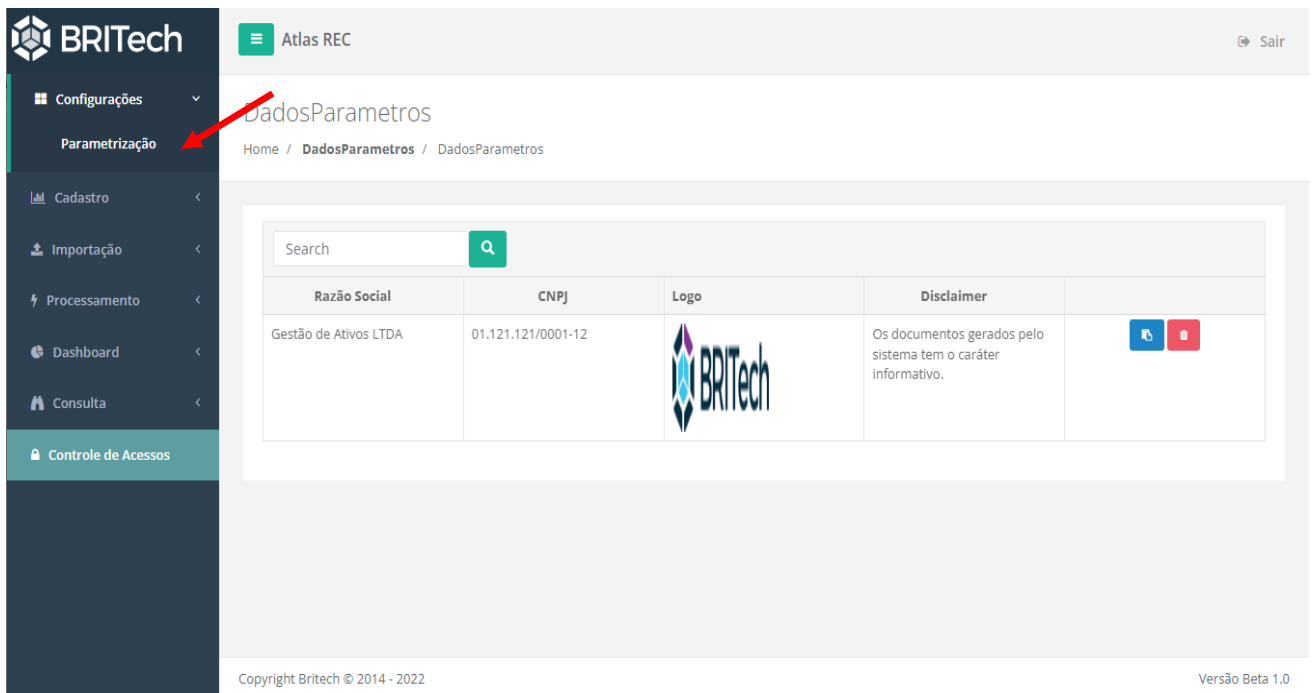
Veja mais detalhes nas páginas a seguir.

O **Atlas REC** está dividido em 8 abas com diversas funcionalidades relacionadas.

1. Aba - Configurações

1.1 Parametrização

- Em Configuração podemos cadastrar as empresas e / ou a respectiva área operacional. Este cadastro é feito pela Equipe da BRITech, através de um processo de set up, feito no início da utilização da plataforma. Uma vez criado este cadastro, o usuário poderá alterar ou excluir conforme demonstrado abaixo, de acordo com sua necessidade, bem com incluir “logomarca”, tornando a experiencia do usuário mais exclusiva
- Quando quiser procurar algum dado do cadastro, basta clicar na lupa .






BRITech Atlas REC Sair

DadosParametros

Home / DadosParametros / DadosParametros

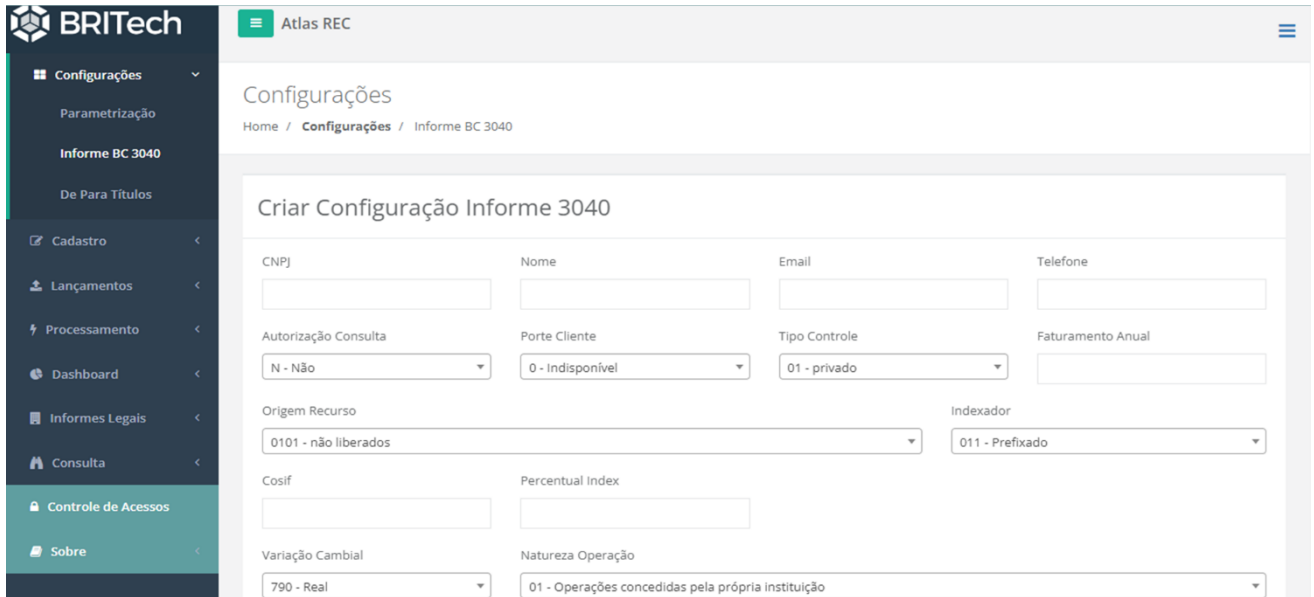
Search

Razão Social	CNPJ	Logo	Disclaimer	
Gestão de Ativos LTDA	01.121.121/0001-12		Os documentos gerados pelo sistema tem o caráter informativo.	 

Copyright Britech © 2014 - 2022 Versão Beta 1.0

1.2 Informe BC 3040

- Funcionalidade para cadastro do formulário 3040. O usuário poderá efetuar o cadastro básico do seu portfólio para geração do informe. Estabelece que todos os campos abaixo devem ser devidamente preenchidos para fins de parametrização básica do portfólio mensal a ser enviado junto ao BACEN



BRITech Atlas REC

Configurações

Home / Configurações / Informe BC 3040

Criar Configuração Informe 3040

CNPJ Nome Email Telefone

Autorização Consulta Porte Cliente Tipo Controle Faturamento Anual

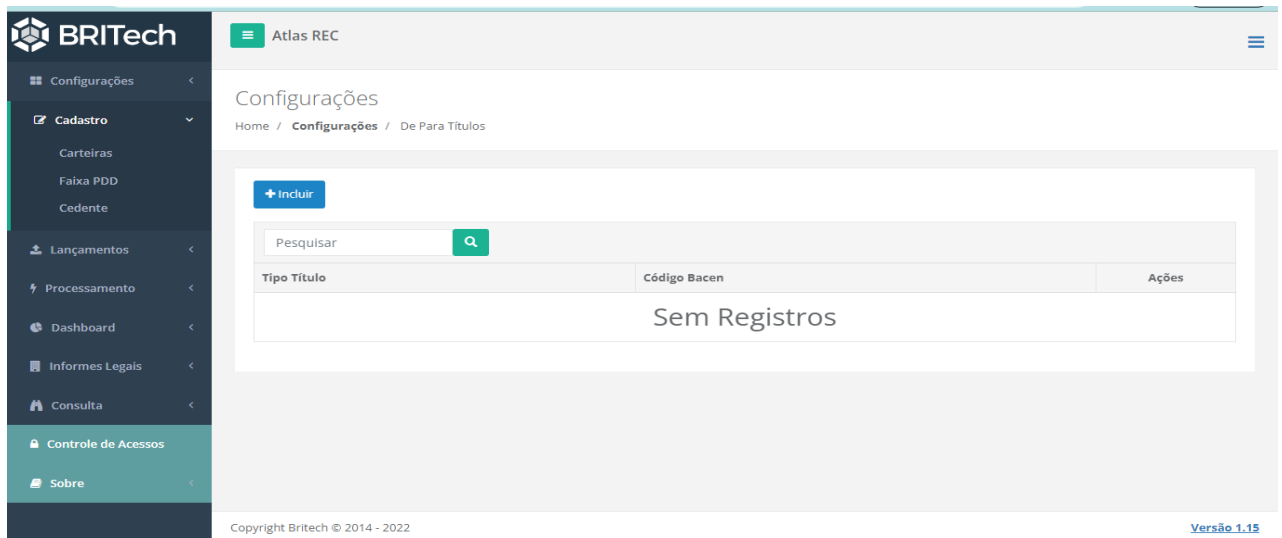
Origem Recurso Indexador

Cosif Percentual Index

Variação Cambial Natureza Operação

1.3 De para de Títulos

- De/ para funcional que segue o padrão de registro de títulos do Sisbacen.
- Funcionalidade que precisa ser acionada para que o Relatório 3040 possa ser elaborado corretamente. Trata-se de vincular títulos e/ ou ativos do portfólio do FIDC a uma categorização adequada do Sisbacen, conforme perfil da carteira.



BRITech Atlas REC

Configurações

Home / Configurações / De Para Títulos

[+ Incluir](#)

Pesquisar

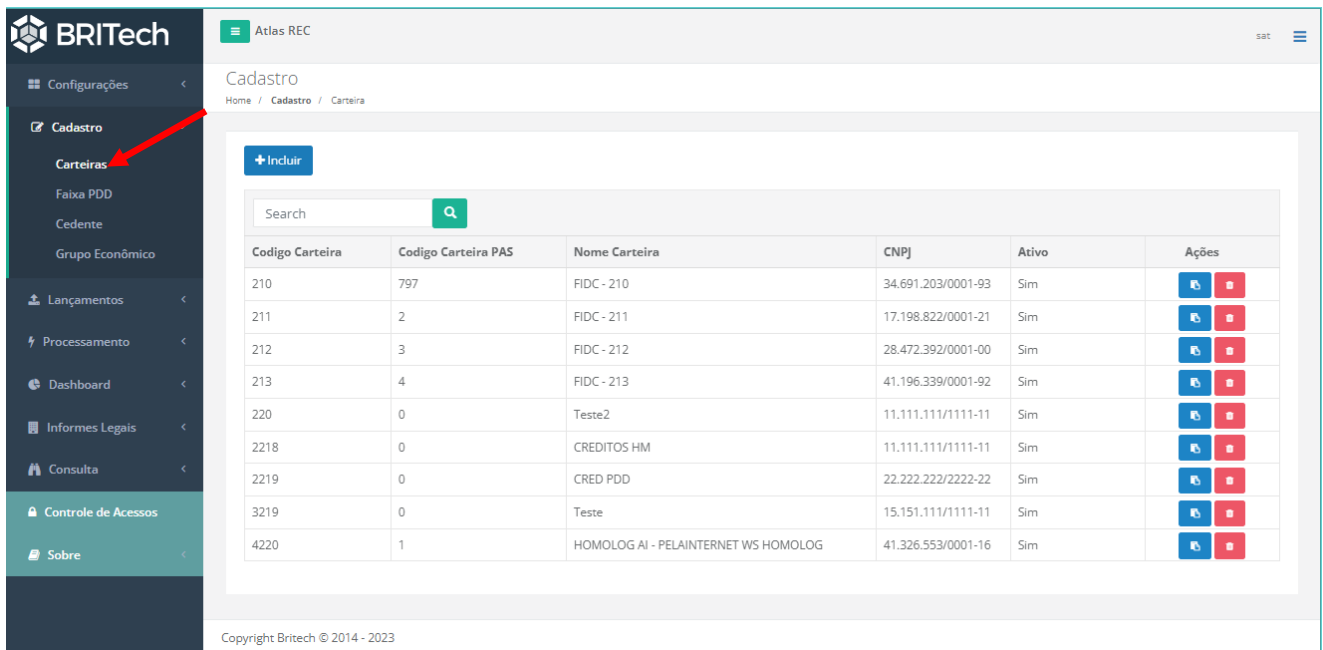
Tipo Título	Código Bacen	Ações
Sem Registros		

Copyright Britech © 2014 - 2022 Versão 1.15

2. Cadastro

2.1 Carteiras

- Ao acessar o Menu “Carteiras” o usuário poderá consultar as carteiras que são parametrizadas abaixo de sua respectiva empresa, criada conforme item 1. O usuário terá a opção de cadastrar várias, de acordo com sua estratégia e/ ou volume de portfólios. A forma como as carteiras são segregadas irá definir os critérios de processamento e relatórios mostrados a seguir.

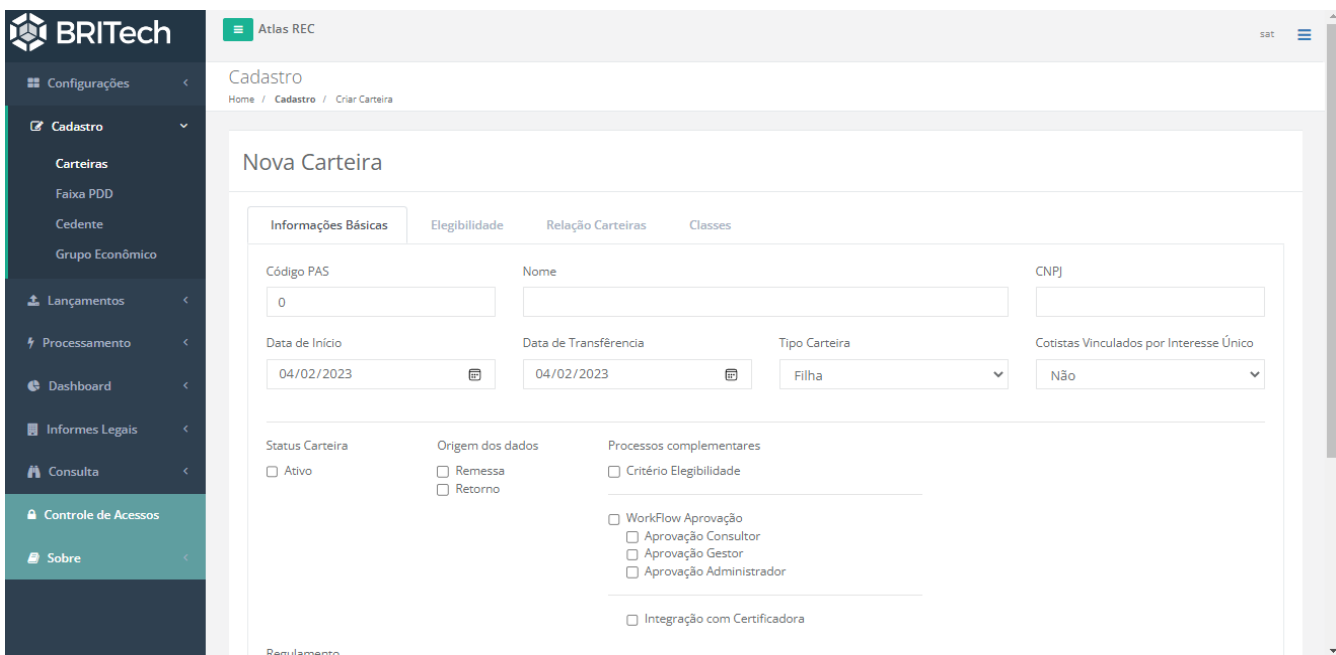


The screenshot shows the BRITech Atlas REC interface. On the left, a navigation menu is visible with the 'Cadastro' section expanded, and 'Carteiras' highlighted with a red arrow. The main content area displays a table of portfolios with the following data:

Codigo Carteira	Codigo Carteira PAS	Nome Carteira	CNPJ	Ativo	Ações
210	797	FIDC - 210	34.691.203/0001-93	Sim	[Edit] [Delete]
211	2	FIDC - 211	17.198.822/0001-21	Sim	[Edit] [Delete]
212	3	FIDC - 212	28.472.392/0001-00	Sim	[Edit] [Delete]
213	4	FIDC - 213	41.196.339/0001-92	Sim	[Edit] [Delete]
220	0	Teste2	11.111.111/1111-11	Sim	[Edit] [Delete]
2218	0	CREDITOS HM	11.111.111/1111-11	Sim	[Edit] [Delete]
2219	0	CRED PDD	22.222.222/2222-22	Sim	[Edit] [Delete]
3219	0	Teste	15.151.111/1111-11	Sim	[Edit] [Delete]
4220	1	HOMOLOG AI - PELAINETNET WS HOMOLOG	41.326.553/0001-16	Sim	[Edit] [Delete]

- Ao acessar o comando de “Incluir, o usuário poderá parametrizar sua carteira, de acordo com suas características. Para tal consideraremos os respectivos campos abaixo:

Menu Informações básicas



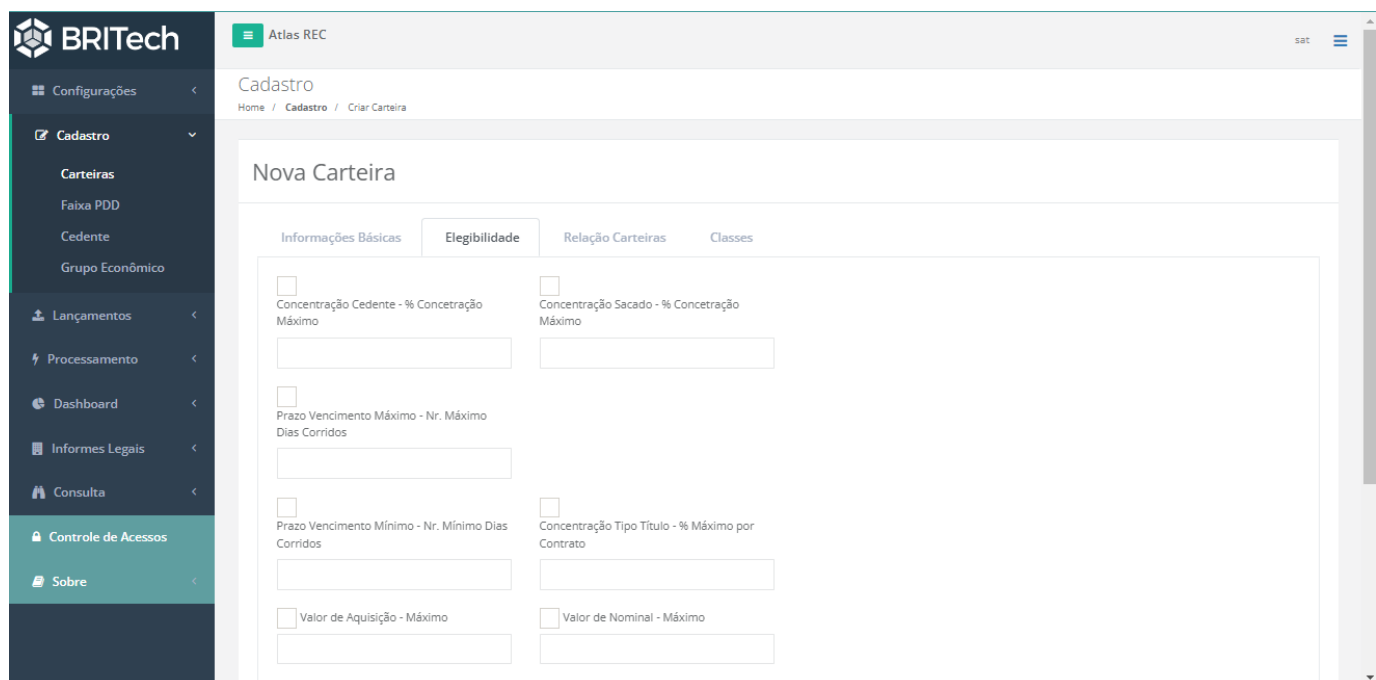
The screenshot shows the 'Nova Carteira' form in the BRITech Atlas REC interface. The form is divided into several sections:

- Informações Básicas:**
 - Código PAS: 0
 - Nome: [Empty field]
 - CNPJ: [Empty field]
 - Data de Início: 04/02/2023
 - Data de Transfêrencia: 04/02/2023
 - Tipo Carteira: Filha
 - Cotistas Vinculados por Interesse Único: Não
- Status Carteira:**
 - Ativo
- Origem dos dados:**
 - Remessa
 - Retorno
- Processos complementares:**
 - Critério Elegibilidade
 - WorkFlow Aprovação
 - Aprovação Consultor
 - Aprovação Gestor
 - Aprovação Administrador
 - Integração com Certificadora

- **Código PAS:** em caso da carteira gerencial estar sendo processada na instância do Sistema BRITech PAS, poderá ser utilizado o mesmo código, desta forma as informações consolidadas e atualizadas do direitos creditórios no ATLAS REC poderão ser integradas e carregadas automaticamente no Sistema PAS
- **Nome:** cadastro do nome do portfólio ou fundo
- **CNPJ:** Número do CNPJ de cada portfólio


- **Mínimo de concentração DC:** Percentual mínimo a ser estabelecido com base na composição patrimonial de direitos creditórios da carteira
- **Máximo PDD:** percentual de PDD a ser estabelecido com base na composição patrimonial de direitos creditórios da carteira
- **Ativo:** Flag para habilitar que um portfólio está ativo, portanto, sujeito a processamento e atualizações diárias.
- **Remessa:** habilitar carteira para receber arquivos remessas
- **Retorno:** habilitar carteira para receber arquivos retornos
- **Processos complementares:** ativação ou não dos critérios de elegibilidade
- **Workflow de aprovação:** ativação ou não de aprovadores ao processo de cessão, podendo ser administradores ou gestores. Durante o processamento o Gestor e/ou Administrador poderá aprovar os recebíveis por lote, bem como excluir individualmente recebíveis não elegíveis
- **Integração com certificadora:** habilitar funcionalidade de conexão com certificadora digital – portal de assinatura

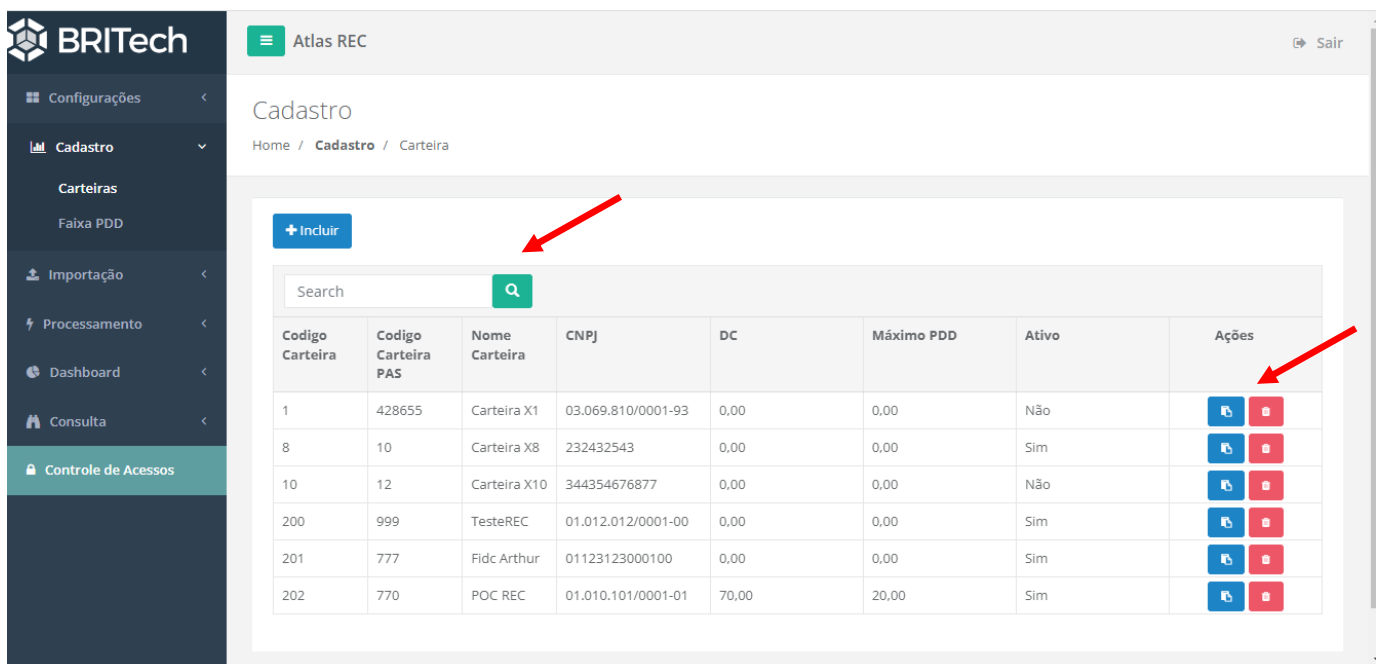
Menu Elegibilidade



- **Mínimo DC - % Mínimo:** estabelecer parâmetro de monitoramento com percentual mínimo de DC em seu portfólio
- **Máximo Concentração Cedente:** estabelecer parâmetro de monitoramento com controle de concentração de recebíveis por cedente
- **Máximo Dias Prazo Média:** estabelecer parâmetro de monitoramento para prazo médio da carteira
- **Máximo PDD - % Máximo:** estabelecer parâmetro de monitoramento para percentual de PDD máximo para o portfólio
- **Máximo Concentração Sacado:** estabelecer parâmetro de monitoramento para concentração máxima de sacado
- **Prazo de vencimento mínimo e máximo:** estabelecer parâmetro de monitoramento para prazo de recebível


- **Valor de Aquisição mínimo e máximo:** estabelecer parâmetro de monitoramento para valor de aquisição de recebível
- **Taxa de Cessão mínimo e máximo:** estabelecer parâmetro de monitoramento para taxa de cessão do recebível
- **Valor de inadimplência do sacado e cedente:** estabelecer parâmetro de monitoramento para inadimplência de cada recebível
- **Validar Cadastro do cedente e Número do Documento (recebível):** estabelecer parâmetro de monitoramento para cedente ou tipo de recebível













- Uma vez criado este cadastro, o usuário poderá alterar ou excluir de acordo com sua necessidade, bem como procurar algum dado do cadastro, basta clicar na lupa 



Home / Cadastro / Carteira

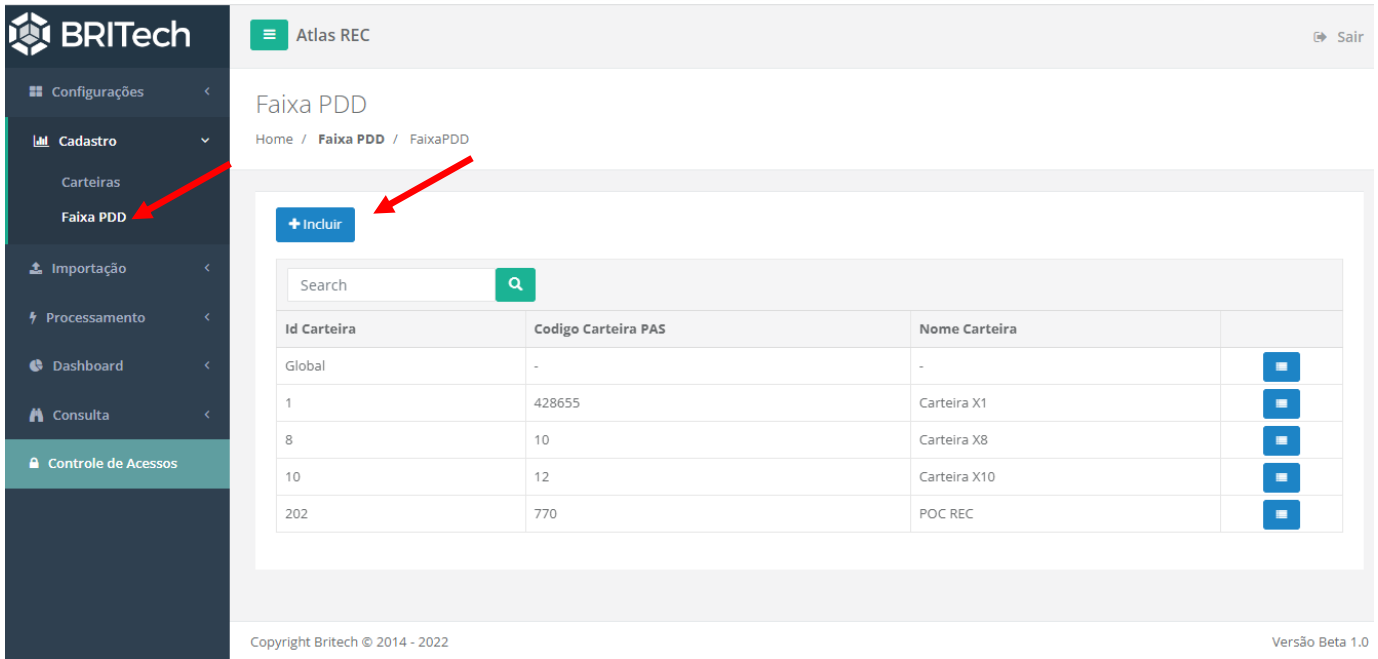
+ Incluir

Search 

Codigo Carteira	Codigo Carteira PAS	Nome Carteira	CNPJ	DC	Máximo PDD	Ativo	Ações
1	428655	Carteira X1	03.069.810/0001-93	0,00	0,00	Não	 
8	10	Carteira X8	232432543	0,00	0,00	Sim	 
10	12	Carteira X10	344354676877	0,00	0,00	Não	 
200	999	TesteREC	01.012.012/0001-00	0,00	0,00	Sim	 
201	777	Fidc Arthur	01123123000100	0,00	0,00	Sim	 
202	770	POC REC	01.010.101/0001-01	70,00	20,00	Sim	 

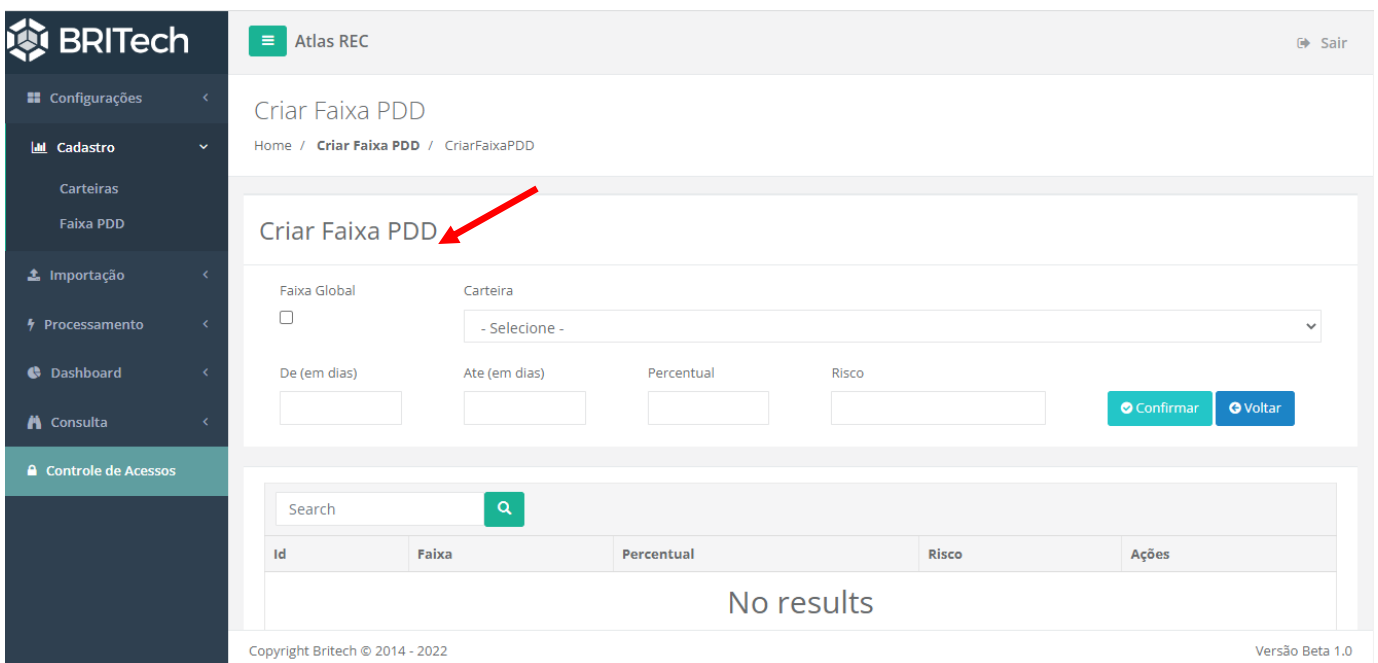
2.2. Faixa de PDD

- Ao acessar o Menu “ Carteiras/ Faixas de PDD”, o usuário poderá estabelecer critérios por faixa de atraso ou inadimplência para cada carteira selecionada.



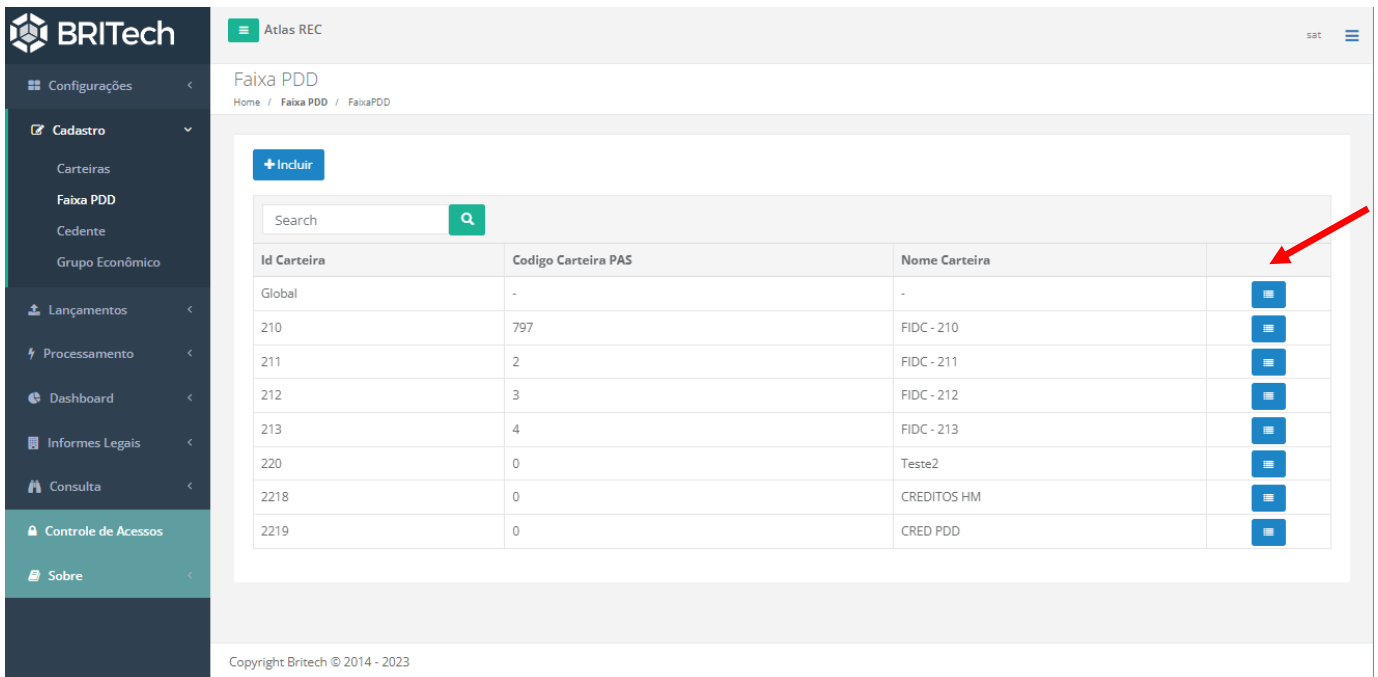
Copyright Britech © 2014 - 2022 Versão Beta 1.0

- Ao selecionar o comando de incluir, o sistema trará opções de parâmetros para cadastro de uma PDD, utilizando os critérios:
- **Faixa Global:** flag utilizado para habilitar critério único de PDD para todos os portfólios de sua empresa
 - **Carteira:** seletor de carteira o qual a PDD será atribuída
 - **De (em dias) e Até (em dias):** campo de parâmetro de faixa de dias por atraso
 - **Percentual:** percentual aplicado a cada faixa de atraso
 - **Risco:** medida paramétrica de risco atribuída a cada faixa de atraso (de acordo com a metodologia adotada pela empresa)



Copyright Britech © 2014 - 2022 Versão Beta 1.0

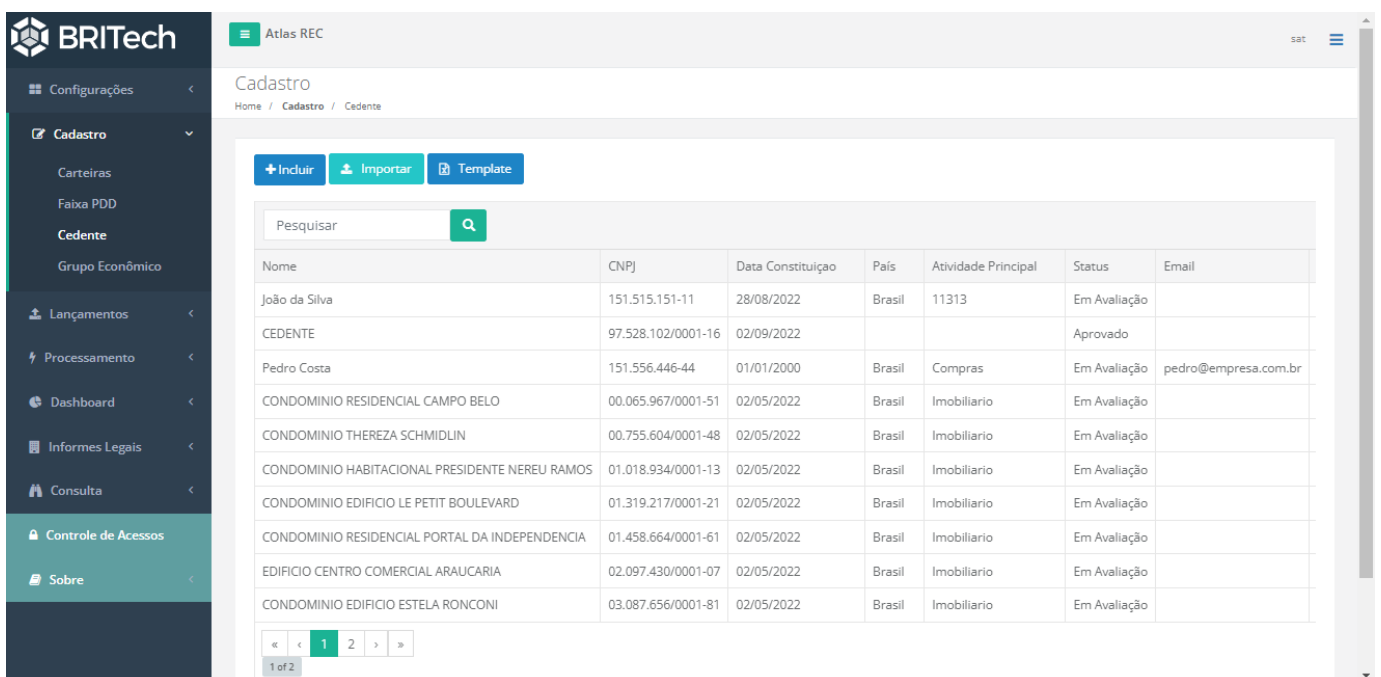
- O usuário poderá selecionar os comandos de alterar ou excluir a PDD parametrizada conforme sua necessidade
- Poderá parametrizar por Efeito Vagão – Faixa Global



Copyright Britech © 2014 - 2023

2.3. Cadastro de Cedente

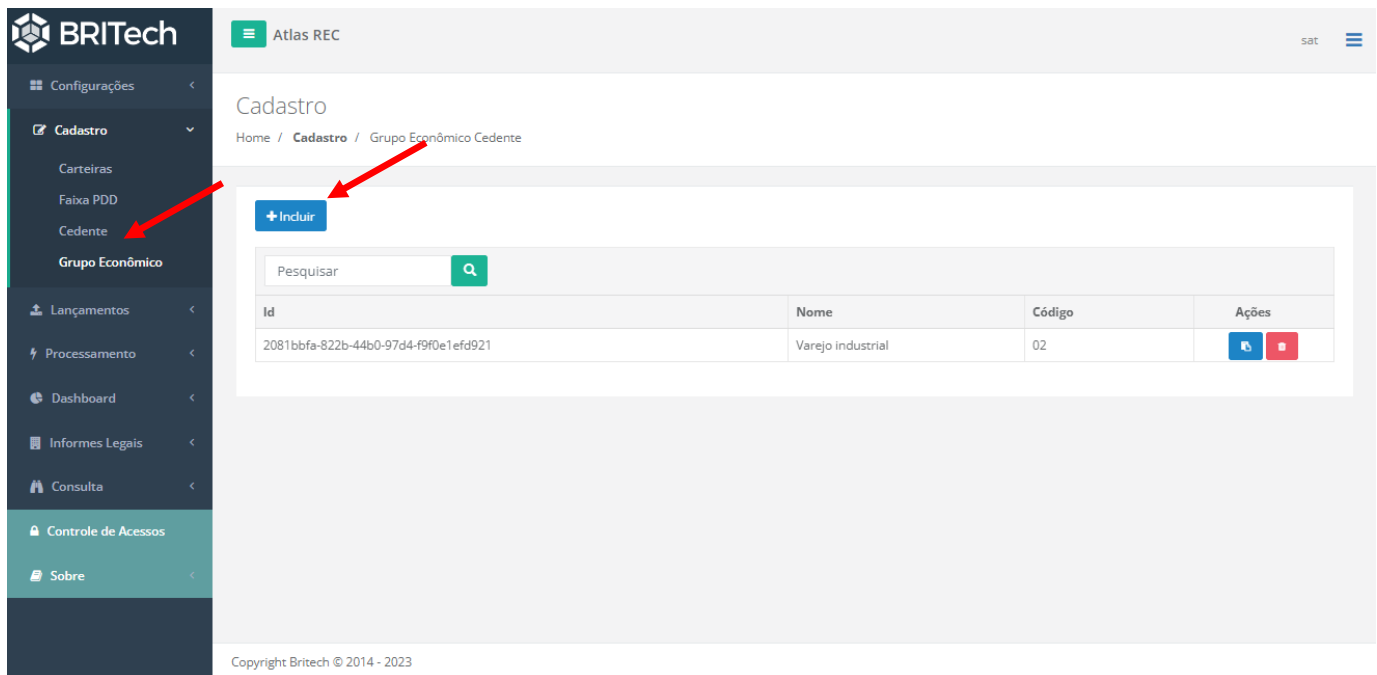
- Cadastro básico de cedente. Onde é possível fazer download de um modelo padrão de template para cadastro dos participantes. Importante salientar que Britech estabelece um padrão de cadastro com os campos básicos a serem preenchidos.





Nome	CNPJ	Data Constituição	País	Atividade Principal	Status	Email
João da Silva	151.515.151-11	28/08/2022	Brasil	11313	Em Avaliação	
CEDEnte	97.528.102/0001-16	02/09/2022			Aprovado	
Pedro Costa	151.556.446-44	01/01/2000	Brasil	Compras	Em Avaliação	pedro@empresa.com.br
CONDOMINIO RESIDENCIAL CAMPO BELO	00.065.967/0001-51	02/05/2022	Brasil	Imobiliario	Em Avaliação	
CONDOMINIO THEREZA SCHMIDLIN	00.755.604/0001-48	02/05/2022	Brasil	Imobiliario	Em Avaliação	
CONDOMINIO HABITACIONAL PRESIDENTE NEREU RAMOS	01.018.934/0001-13	02/05/2022	Brasil	Imobiliario	Em Avaliação	
CONDOMINIO EDIFICIO LE PETIT BOULEVARD	01.319.217/0001-21	02/05/2022	Brasil	Imobiliario	Em Avaliação	
CONDOMINIO RESIDENCIAL PORTAL DA INDEPENDENCIA	01.458.664/0001-61	02/05/2022	Brasil	Imobiliario	Em Avaliação	
EDIFICIO CENTRO COMERCIAL ARAUCARIA	02.097.430/0001-07	02/05/2022	Brasil	Imobiliario	Em Avaliação	
CONDOMINIO EDIFICIO ESTELA RONCONI	03.087.656/0001-81	02/05/2022	Brasil	Imobiliario	Em Avaliação	

2.4. Grupo Econômico

- Cadastro básico de grupo econômico vinculado ao cadastro de cedente
- Ao acessar o menu de Grupo Econômico, acionar a função incluir para cadastrar o código e nome do respectivo grupo



The screenshot shows the 'Cadastro' page for 'Grupo Econômico Cedente'. The sidebar menu on the left has 'Grupo Econômico' selected. The main content area features a '+ Incluir' button (highlighted with a red arrow), a search bar, and a table with the following data:

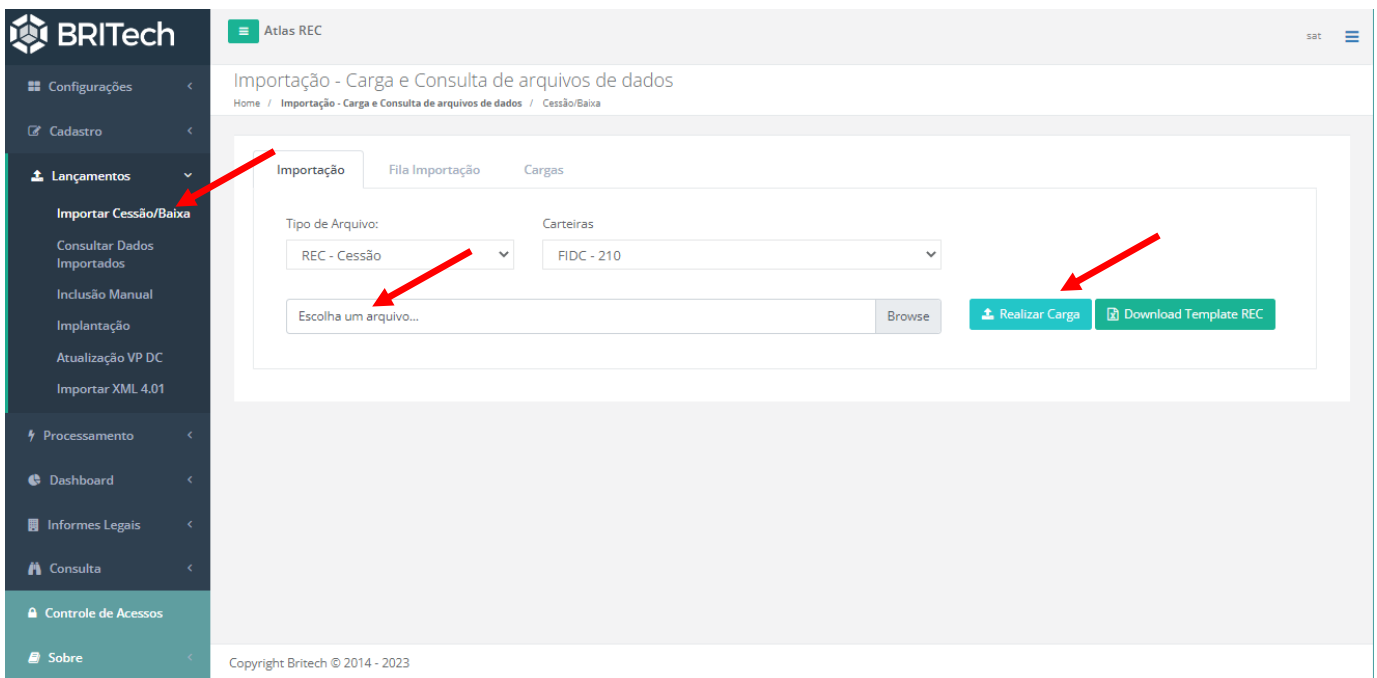
Id	Nome	Código	Ações
2081bbfa-822b-44b0-97d4-f9f0e1efd921	Varejo industrial	02	 

3. Importação

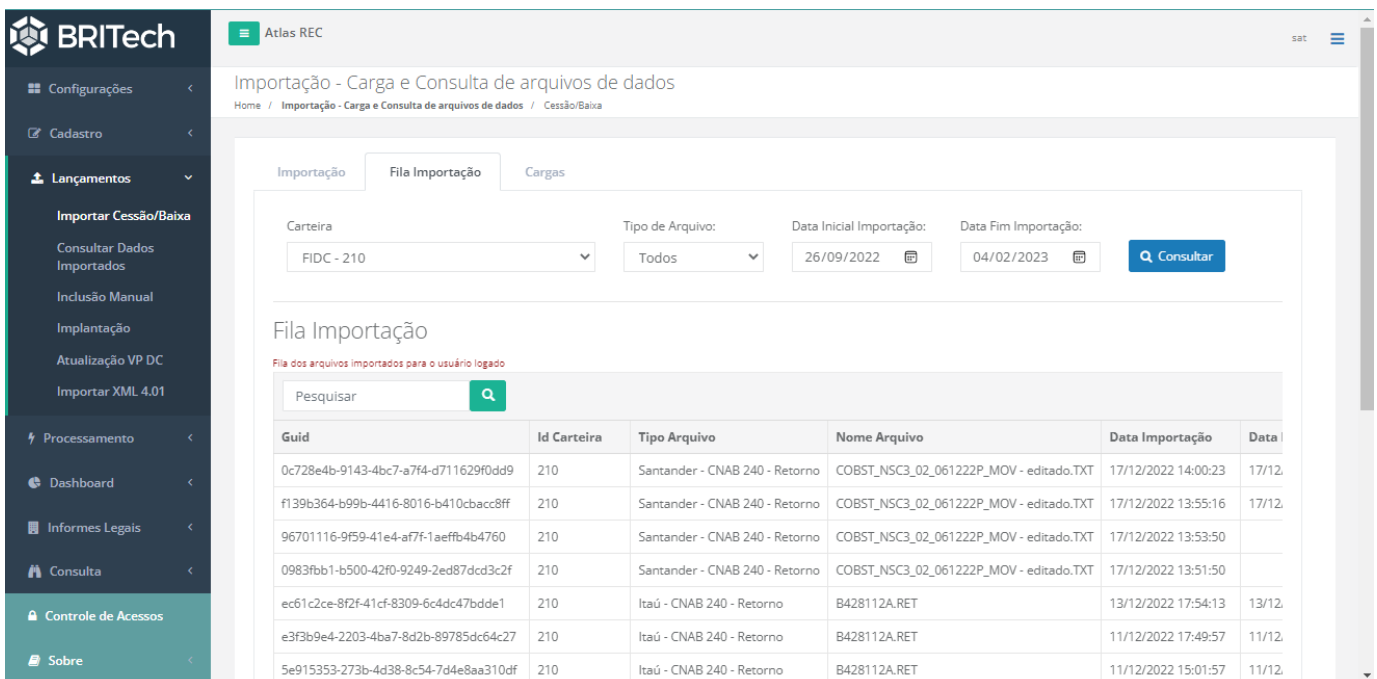
3.1 Cessão/ Baixa

- Ao acessar o Menu “Cessão/Baixa”, o usuário através do seletor “Tipo de Arquivo” poderá selecionar a ação
 - “Remessa”: realizar a importação de um arquivo de cessão referente ao portfólio criado
 - “Retorno”: realizar a importação de um arquivo retorno referente ao portfólio criado
 - “Baixa”: realizar a importação de um arquivo baixa referente ao portfólio criado
- **Os arquivos acima deverão ter parametrizados antes da utilização da Plataforma, ou seja, o usuário deve especificar o formato e tipo de arquivo que utiliza em seu arranjo de direitos creditórios**
- Após selecionado “Remessa, Retorno ou Baixa”, o usuário poderá selecionar a carteira e carregar “upload” o arquivo através de um browser
- O comando de Download de Template REC, poderá acionado para adotar o modelo padrão de cessão do sistema REC da Britech
- Ao acionar o comando de “Realizar Carga”, o sistema fará a importação do arquivo, armazenamento, de forma analítica, os direitos creditórios
- Ao acionar o comando de “Consultar Carga, o sistema trará o histórico de arquivos de remessa, retorno e baixa que foram carregados

O tipo de arquivo remessa deverá ser parametrizada quando da implantação do sistema, ora acordado com o analista da BRITech que fará o set up. Os tipos de arquivos podem ser CNAB, XLS, XML, CSV e outros demais, desde que avaliados previamente.

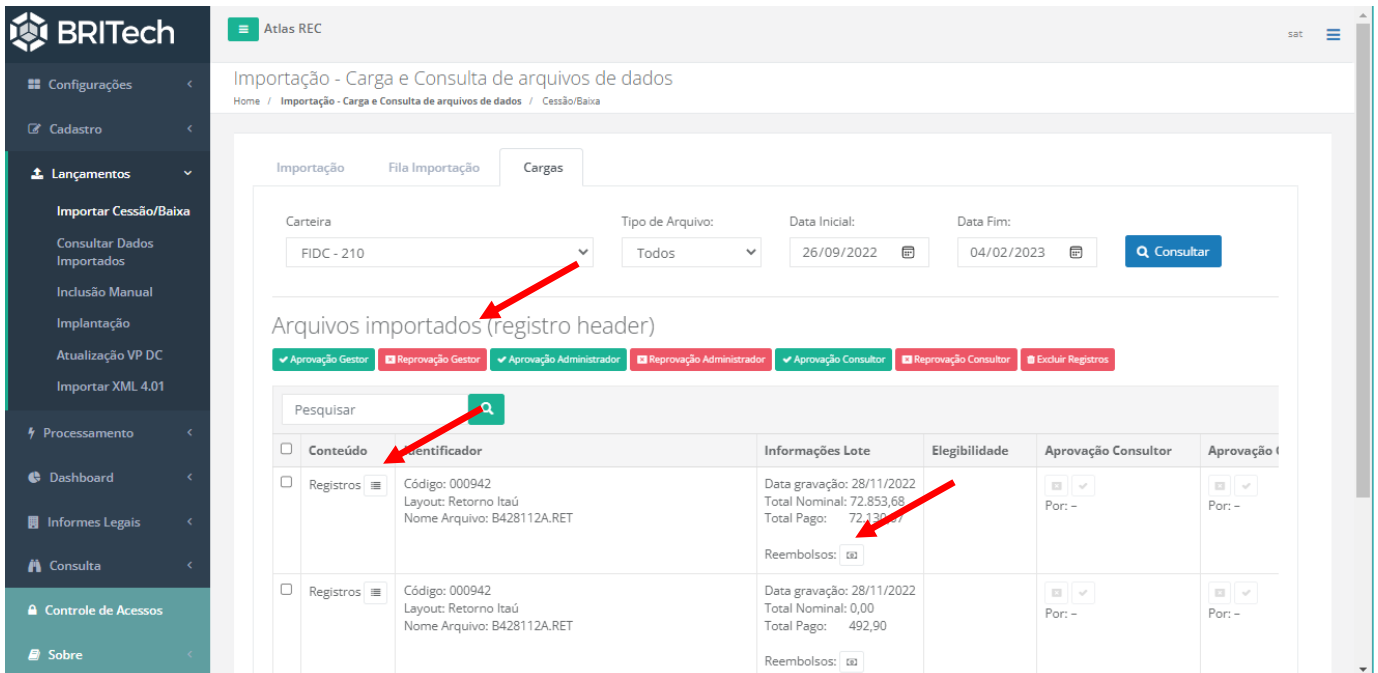


- O sistema dispõe de um submenu com controle de Fila de importação para acompanhamento da importação de arquivos simultâneos. É possível a importação por lote, ou seja, upload de mais de 1 arquivo de remessa e/ ou baixa de mais de uma data – por um período.



- O sistema dispõe de um submenu de Carga com o histórico dos uploads realizados, podendo ser consultado por data. Neste menu será possível efetuar o acompanhamento dos:
 - Registros elegíveis e inelegíveis, bem como valor nominal e pago de cada cessão
 - Acompanhamento do fluxo de aprovação ou reprovação de cessão – Administrador, consultor e gestor

- Efetuar reembolso para cada cessão



Importação - Carga e Consulta de arquivos de dados

Home / Importação - Carga e Consulta de arquivos de dados / Cessão/Baixa

Importação Fila Importação Cargas

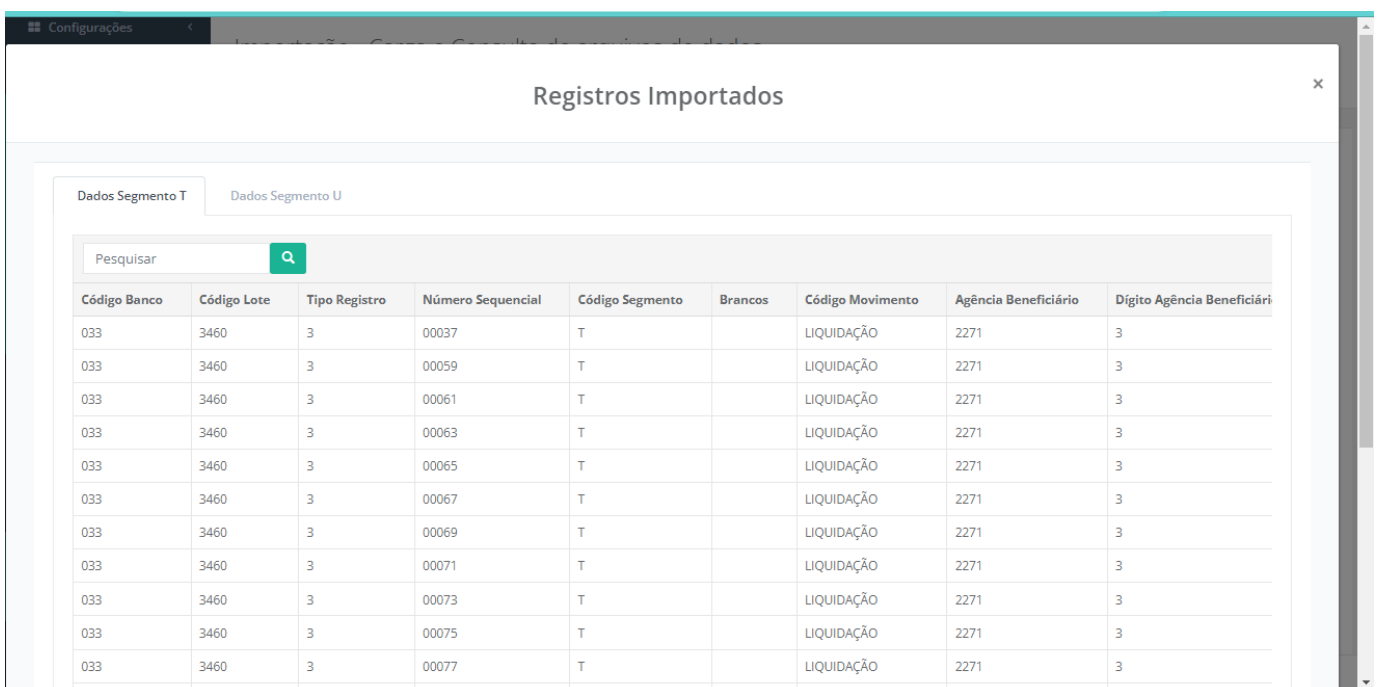
Carteira: FIDC - 210 Tipo de Arquivo: Todos Data Inicial: 26/09/2022 Data Fim: 04/02/2023 Consultar

Arquivos importados (registro header)

Aprovação Gestor
 Reprovação Gestor
 Aprovação Administrador
 Reprovação Administrador
 Aprovação Consultor
 Reprovação Consultor
 Excluir Registros

Pesquisar

Conteúdo	Identificador	Informações Lote	Elegibilidade	Aprovação Consultor	Aprovação
Registros	Código: 000942 Layout: Retorno Itaú Nome Arquivo: B428112A.RET	Data gravação: 28/11/2022 Total Nominal: 72.853,68 Total Pago: 72.853,68 Reembolsos: 0,00		Por: -	Por: -
Registros	Código: 000942 Layout: Retorno Itaú Nome Arquivo: B428112A.RET	Data gravação: 28/11/2022 Total Nominal: 0,00 Total Pago: 492,90 Reembolsos: 0,00		Por: -	Por: -



Registros Importados

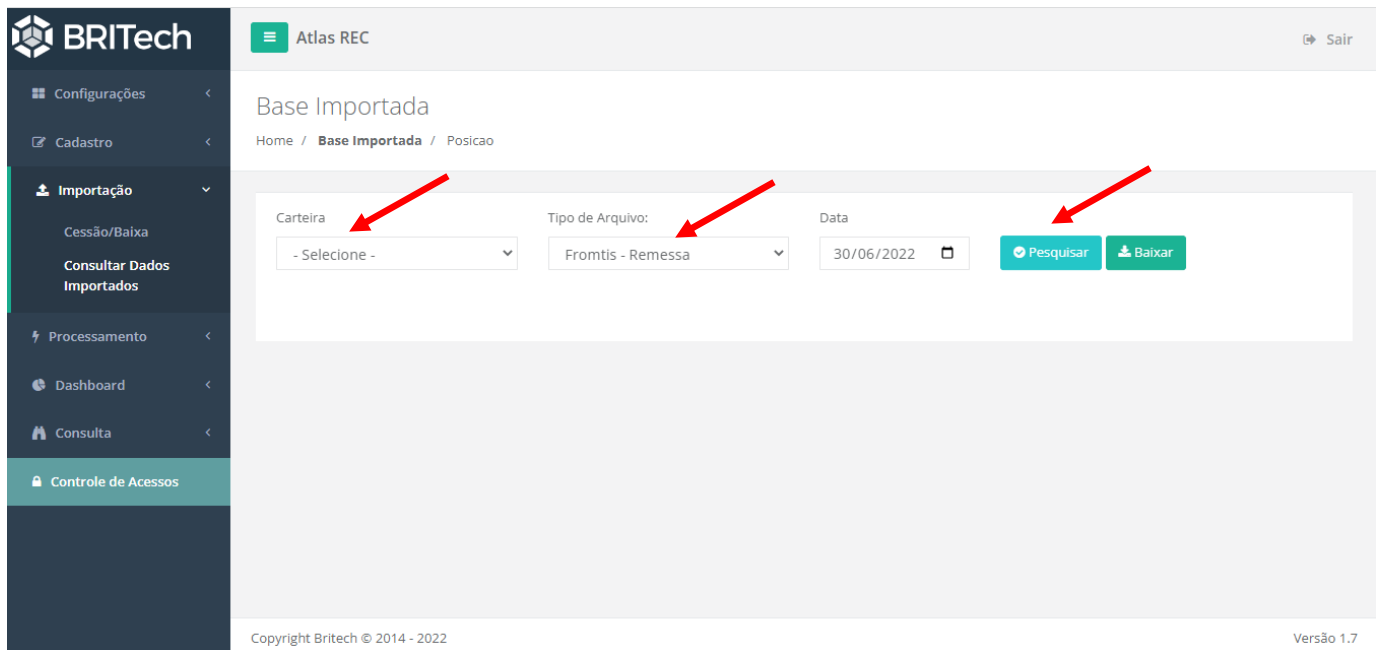
Dados Segmento T Dados Segmento U

Pesquisar

Código Banco	Código Lote	Tipo Registro	Número Sequencial	Código Segmento	Brancos	Código Movimento	Agência Beneficiário	Dígito Agência Beneficiário
033	3460	3	00037	T		LIQUIDAÇÃO	2271	3
033	3460	3	00059	T		LIQUIDAÇÃO	2271	3
033	3460	3	00061	T		LIQUIDAÇÃO	2271	3
033	3460	3	00063	T		LIQUIDAÇÃO	2271	3
033	3460	3	00065	T		LIQUIDAÇÃO	2271	3
033	3460	3	00067	T		LIQUIDAÇÃO	2271	3
033	3460	3	00069	T		LIQUIDAÇÃO	2271	3
033	3460	3	00071	T		LIQUIDAÇÃO	2271	3
033	3460	3	00073	T		LIQUIDAÇÃO	2271	3
033	3460	3	00075	T		LIQUIDAÇÃO	2271	3
033	3460	3	00077	T		LIQUIDAÇÃO	2271	3

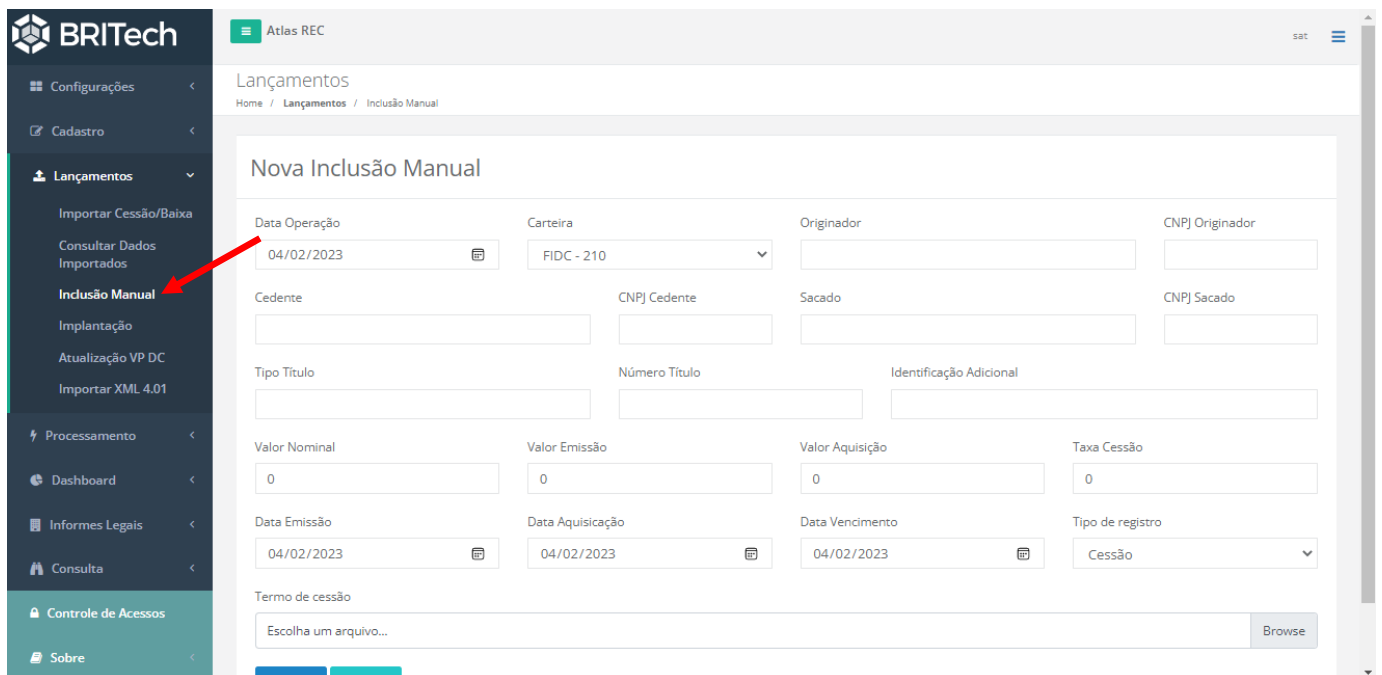
3.2 Consultar Dados importados

- Ao acessar o Menu “Consultar Dados Importados”, o usuário poderia selecionar a carteira e tipo de arquivos e realizar consulta analítica dos dados que foram importados
- Através do comando Baixar, o usuário poderá fazer download do arquivo que fora importado, na respectiva data



3.3 Inclusão Manual

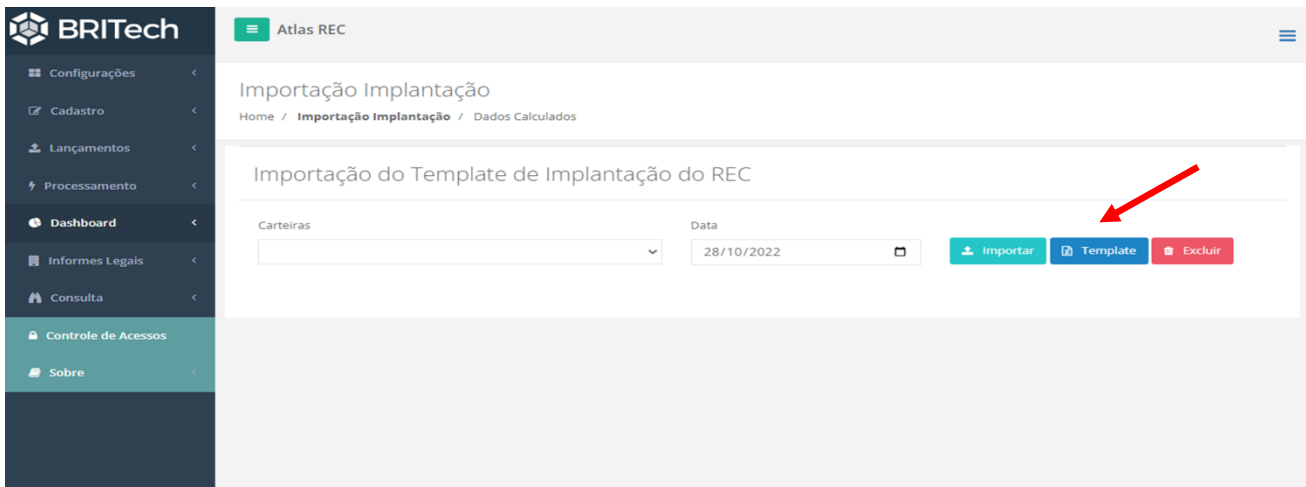
- Ao acessar o Menu “inclusão Manual e incluir” o usuário poderá efetuar o cadastro e/ ou input de um ativo/ recebível de forma manual. Os campos básicos de preenchimento seguem padrão de informação mínima ser requerida para cálculo e processamento de recebível
- Esta funcionalidade se aplica a tipos de ativos com particularidades operacionais, tais como contratos de consignação, precatório entre outros.



3.4 Implantação

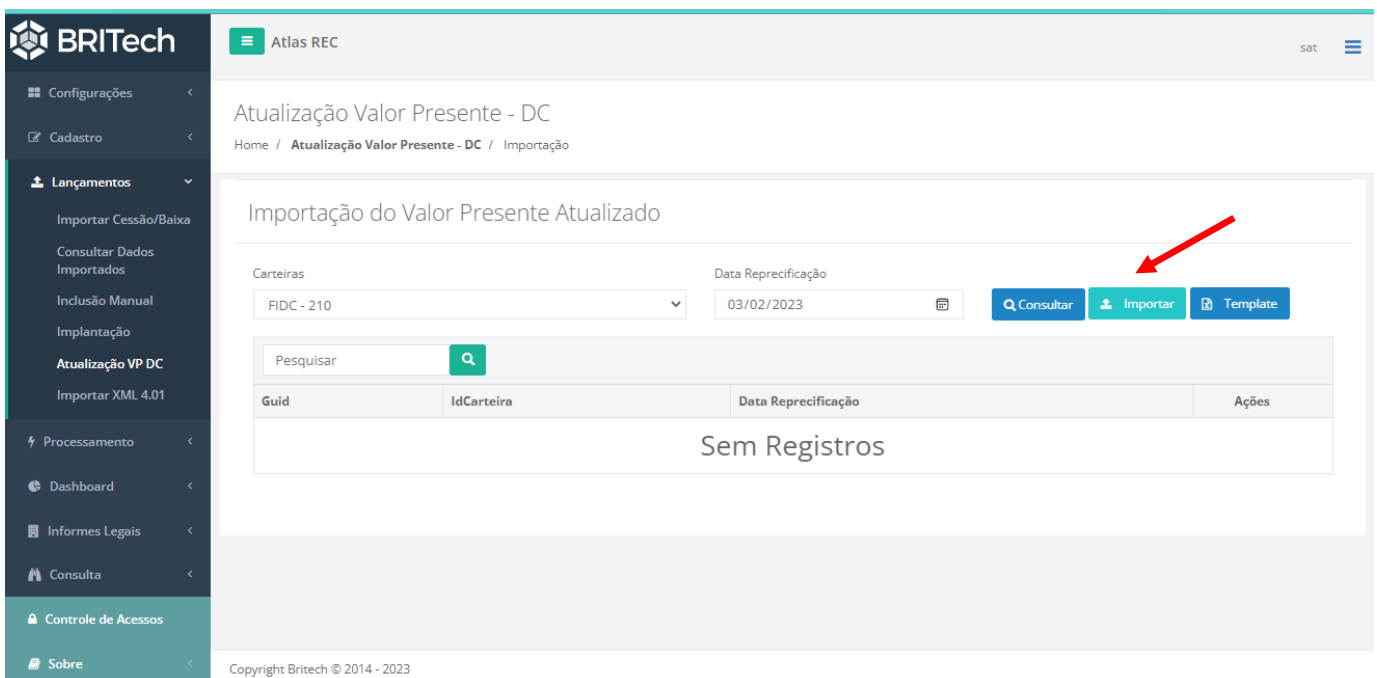
- Ao acessar o Menu “importação” o usuário poderá efetuar o download do template padrão de implantação de um portfólio para FIDC.

- O Excel de implantação segue padrões mínimos de preenchimento para que as operações obedeçam a consistência de informações básicas
- Após preparação dos campos do arquivo implantação, o usuário deverá fazer upload na plataforma.



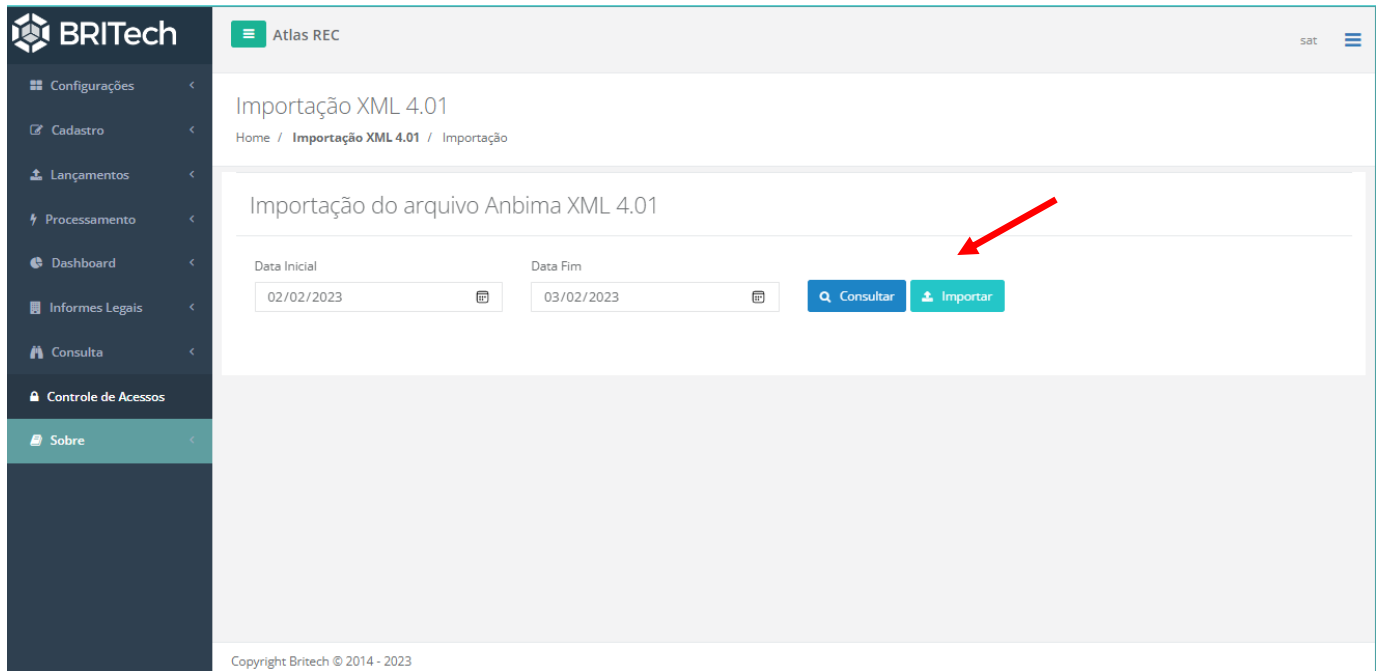
3.5 Atualização VP DC

- Trata-se de funcionalidade para atualização do valor presente dos recebíveis de forma automatizada, por lote
- Ao acessar o Menu o usuário poderá efetuar o download do template padrão de upload
- O Excel de atualização de valor presente segue padrões mínimos de preenchimento para que as operações obedeçam a consistência de informações básicas
- Após preparação dos campos do arquivo, o usuário deverá fazer upload na plataforma.
- Após upload, poderá ser feita consulta das informações importadas



3.6 Importação de XML 4.01

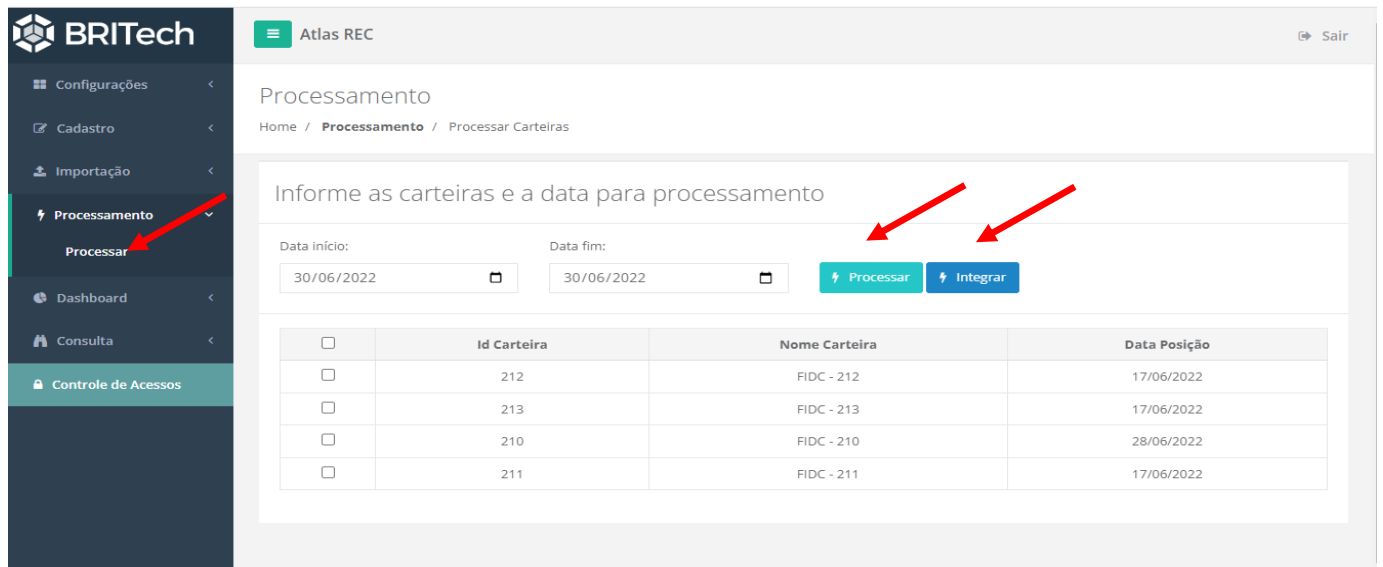
- Trata-se de funcionalidade de importação da posição/ carteira do fundo, padrão XML 4.01, na respectiva data para fins de consulta posicional e consolidada do portfólio de recebíveis



4. Processamento

4.1 Processar

- Ao acessar o Menu “Processar”, o usuário deverá selecionar a carteira, bem como a data ser processada. Na sequência acionar o comando de “Processar”
- O Sistema automaticamente irá calcular, conforme data selecionada, os recebíveis de direitos creditórios, efetuando o Accrual diário do valor de face, pela taxa implícita.
- Ao acionar o comando “Integrar”, as informações do ATLAS REC serão integradas ao sistema PAS, desde que o cliente tenha processamento ativo neste sistema. A integração consiste em atualizar de forma sintética o valor “Total” dos direitos creditórios na controladoria de ativo do sistema PAS.
- **Todos os lotes de recebíveis que são processadas poderão passar pela aprovação do Gestor e/ou administrador, caso a ferramenta esteja parametrizada. Podendo aprovar por lote e cancelar e excluir as operações não elegíveis**
- **Quando do processamento, caso a carteira esteja habilitada para seguir a Critérios de Elegibilidade e/ou Monitoramentos, o sistema irá apontar individualmente quais recebíveis não são elegíveis. O usuário poderá selecionar apenas os recebíveis elegíveis para permanecer na posição, podendo excluir os demais.**



BRITech Atlas REC

Processamento

Home / Processamento / Processar Carteiras

Informe as carteiras e a data para processamento

Data início: 30/06/2022 Data fim: 30/06/2022

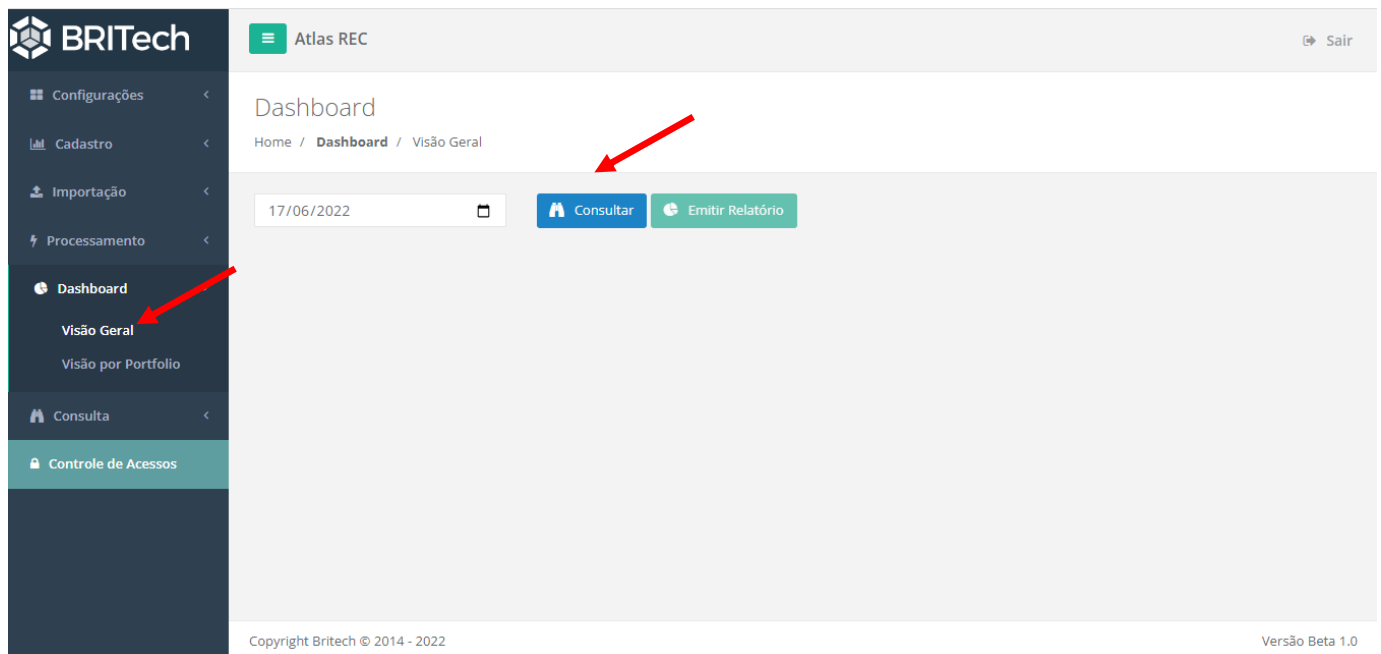
Processar Integrar

<input type="checkbox"/>	Id Carteira	Nome Carteira	Data Posição
<input type="checkbox"/>	212	FIDC - 212	17/06/2022
<input type="checkbox"/>	213	FIDC - 213	17/06/2022
<input type="checkbox"/>	210	FIDC - 210	28/06/2022
<input type="checkbox"/>	211	FIDC - 211	17/06/2022

5. Dashboard

5.1 Visão Geral

- Ao acessar o Menu “Visão Geral”, o usuário poderá selecionar a data e o sistema ATLAS REC irá gerar relatório consolidado de todos os portfólios cadastrados por esta empresa
- A Visão geral trará informações considerando a consolidação, portanto a soma e análise de todos os Direitos Creditórios



BRITech Atlas REC

Dashboard

Home / Dashboard / Visão Geral

17/06/2022

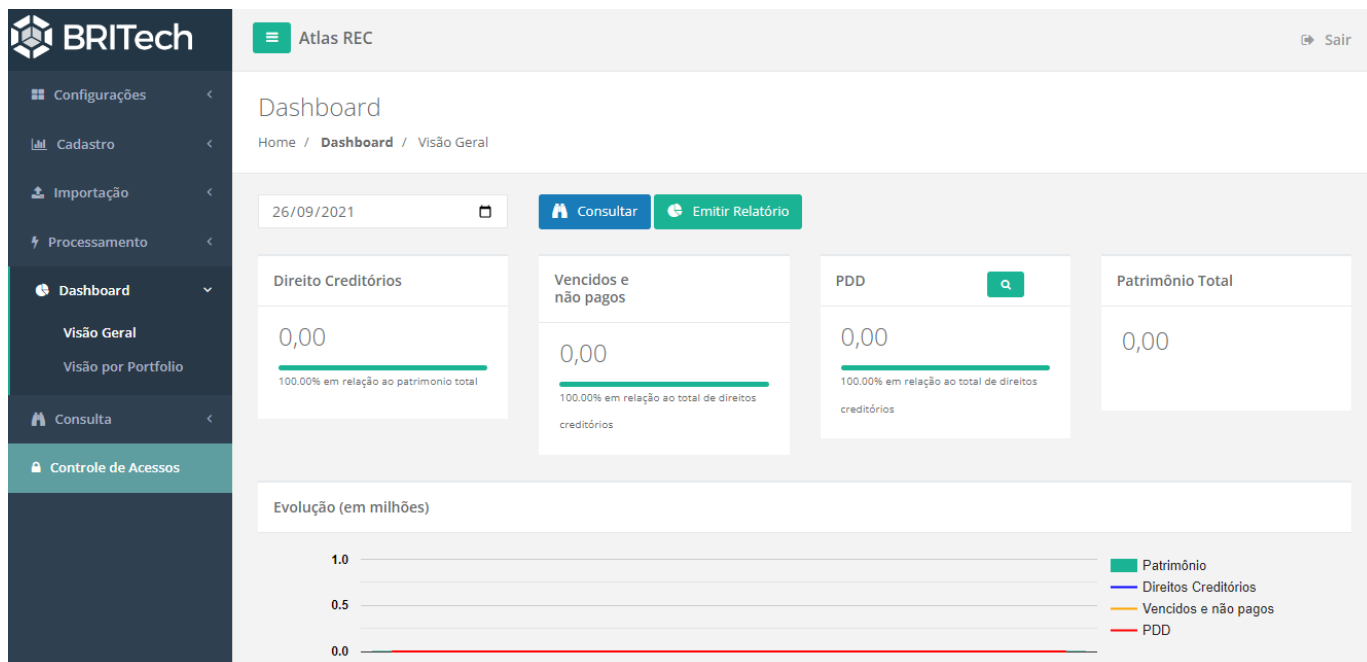
Consultar Emitir Relatório

Copyright Britech © 2014 - 2022

Versão Beta 1.0

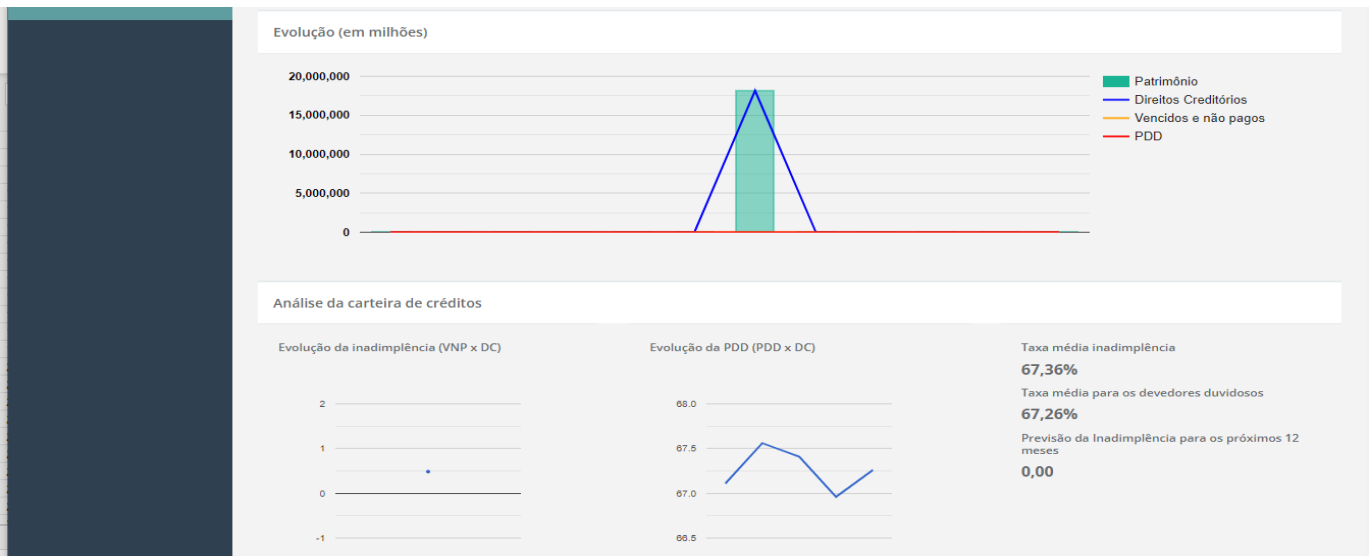
- O usuário poderá visualizar uma gama de dados gerencias de controle dos direitos créditos
- O usuário poderá selecionar o comando “Emitir Relatório” para download de relatórios no formato PDF
- Abaixo o Sistema ATLAS REC dispõe das seguintes informações:
 - **Direitos Creditórios:** soma nominal de todos os direitos creditórios
 - **Vencidos e Não pagos:** consolidação de todos os direitos creditórios que estão vencidos e não pagos, considerando a data selecionada
 - **PDD:** perda acumulada até a data selecionada, conforme parâmetro de PDD estabelecido

- **Patrimônio total:** soma dos direitos creditórios mais outros valores investidos, bem como provisões de caixa e tesouraria. Este dado gerencial aplica-se quando um portfólio possui integração com o Sistema PAS



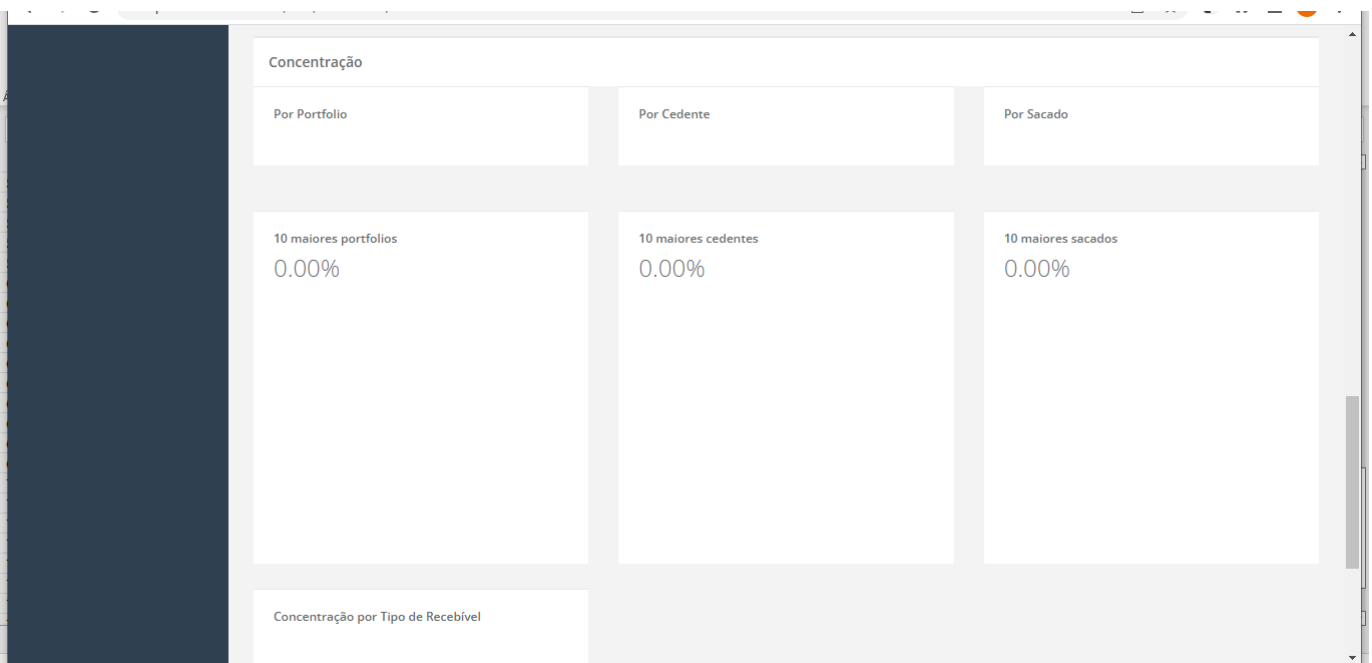
➤ Abaixo o Sistema ATLAS REC dispõe de informações por gráfico:

- **Gráfico de Evolução Geral:** monitor gráfico dos dados de evolução (em milhões) por patrimônio sobrepondo, para fins analíticos, a soma dos direitos creditórios, títulos vencidos e a PDD
- **Evolução de Inadimplência (VNP x DC):** monitor da inadimplência versus a evolução do valor nominal do direito creditório
- **Evolução de PDD (PDD x DC):** monitor da PDD versus a evolução do valor nominal do direito creditório
- **Taxa Média de inadimplência**
- **Taxa Média para devedores duvidosos**
- **Previsão para inadimplência nos últimos 12 meses**
- **Taxa média de retorno em 12 meses**
- **Taxa média de retorno desde o início**



➤ Abaixo o Sistema ATLAS REC dispõe de informações por gráfico:

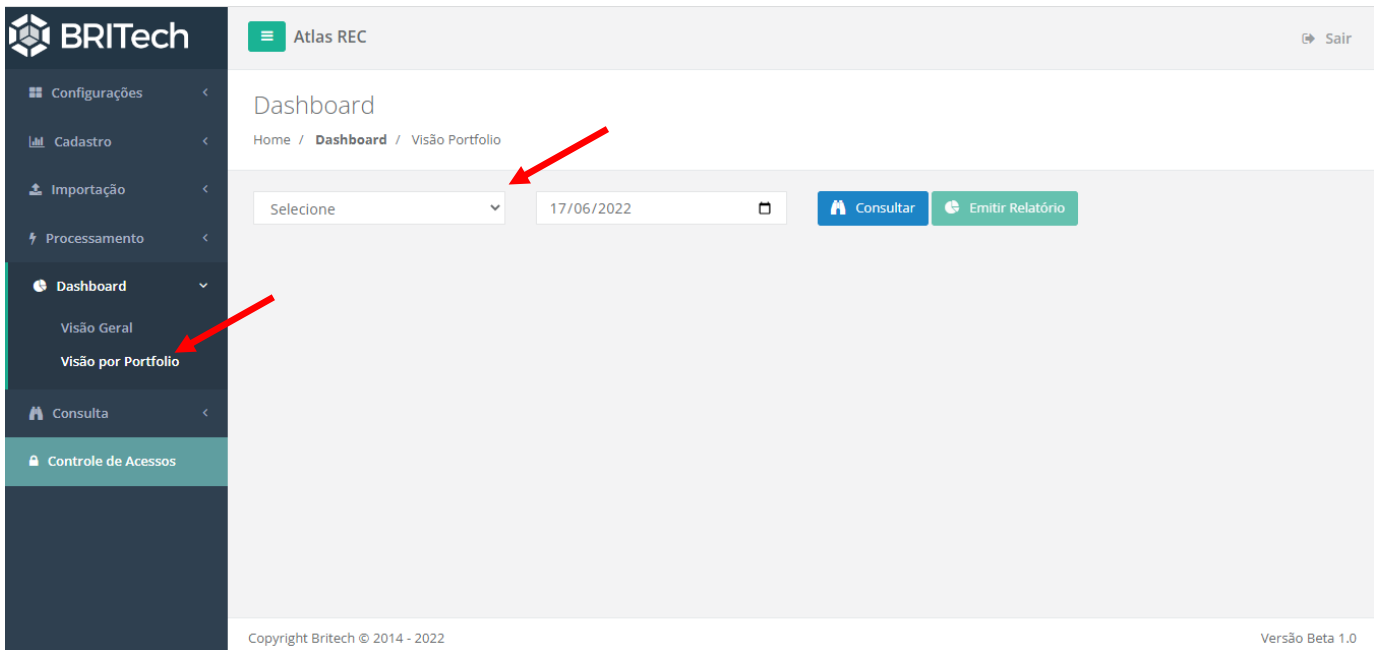
- **Concentração por Portifólio:** concentração dos 10 maiores portfólios de direitos creditórios
- **Concentração por Cedente:** concentração dos 10 maiores cedentes de todos os portfólios de direitos creditórios
- **Concentração por Sacado:** concentração dos 10 maiores sacados de todos os portfólios de direitos creditórios
- **Concentração por Tipo de Recebível:** concentração e preponderância dos direitos creditórios de todos os portfólios



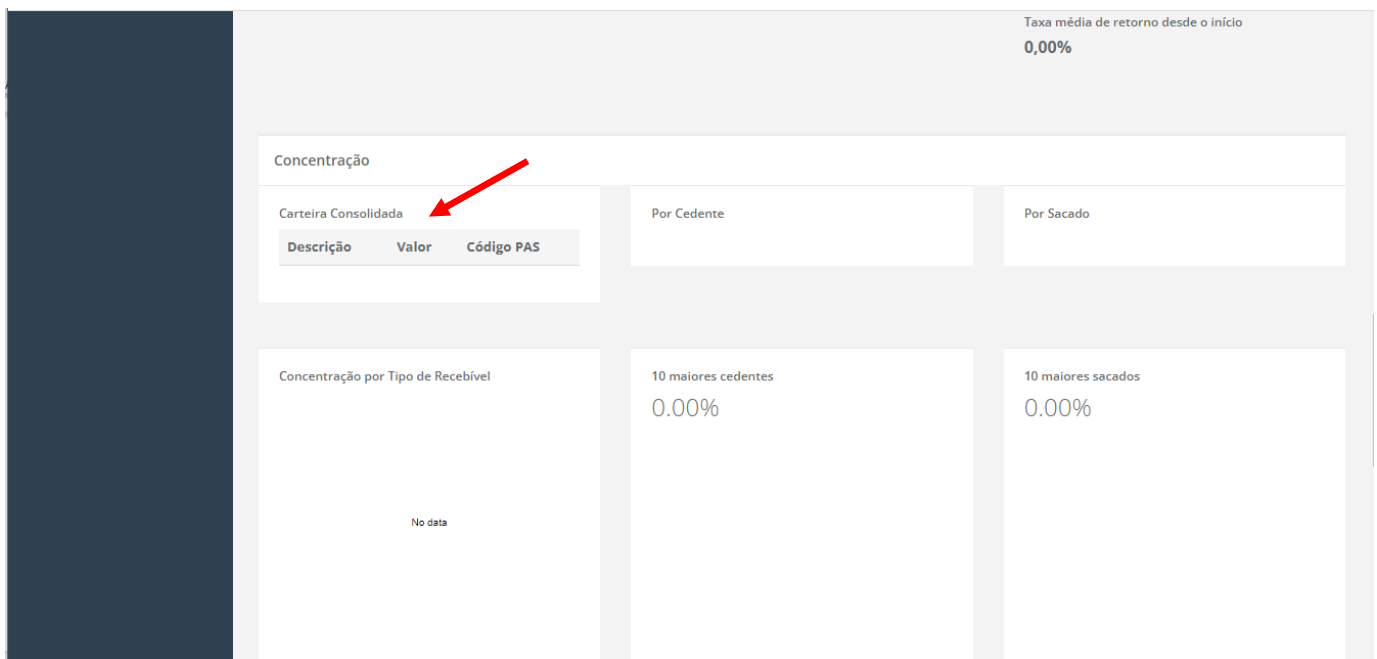
5.2 Visão por Portifólio

- Ao acessar o Menu “Visão por Portifólio”, o cliente poderá visualizar os mesmos relatórios e gráficos conforme item 5.1, no entanto de forma segregada, ou seja, por carteira selecionada, conforme data informada

- O usuário poderá selecionar o comando “Emitir Relatório” para download de relatórios no formato PDF



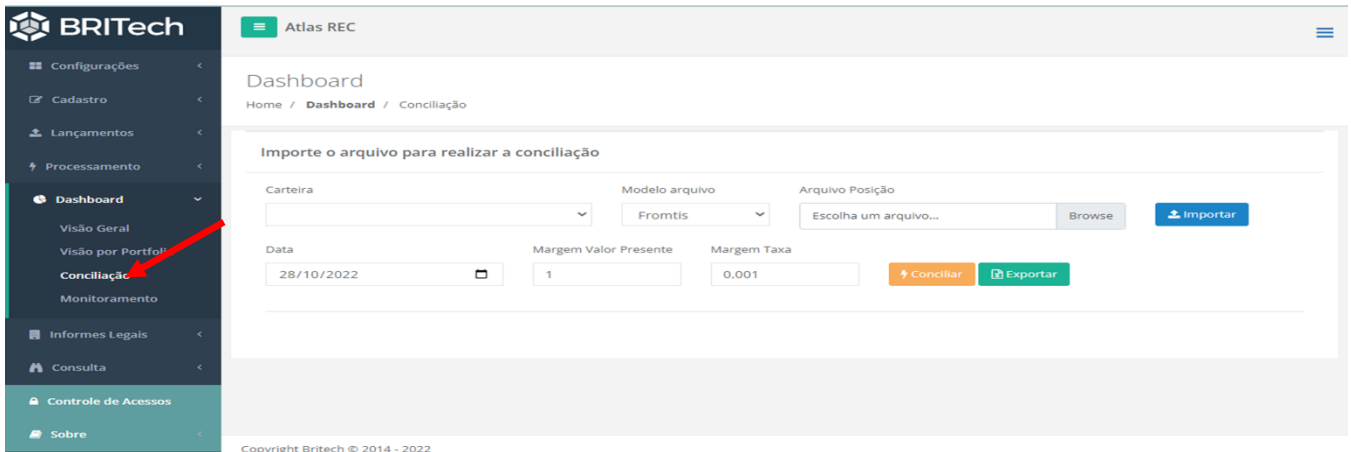
- Na “Visão por portfólio”, além dos mesmos relatórios acima, o sistema ATLAS REC também trará informação gerencial sintética da carteira consolidada, considerando que o portfólio faça a integração com o sistema PAS.
- As informações são consolidação de Direitos creditórios, valores de outros ativos e caixa



5.3 Conciliação

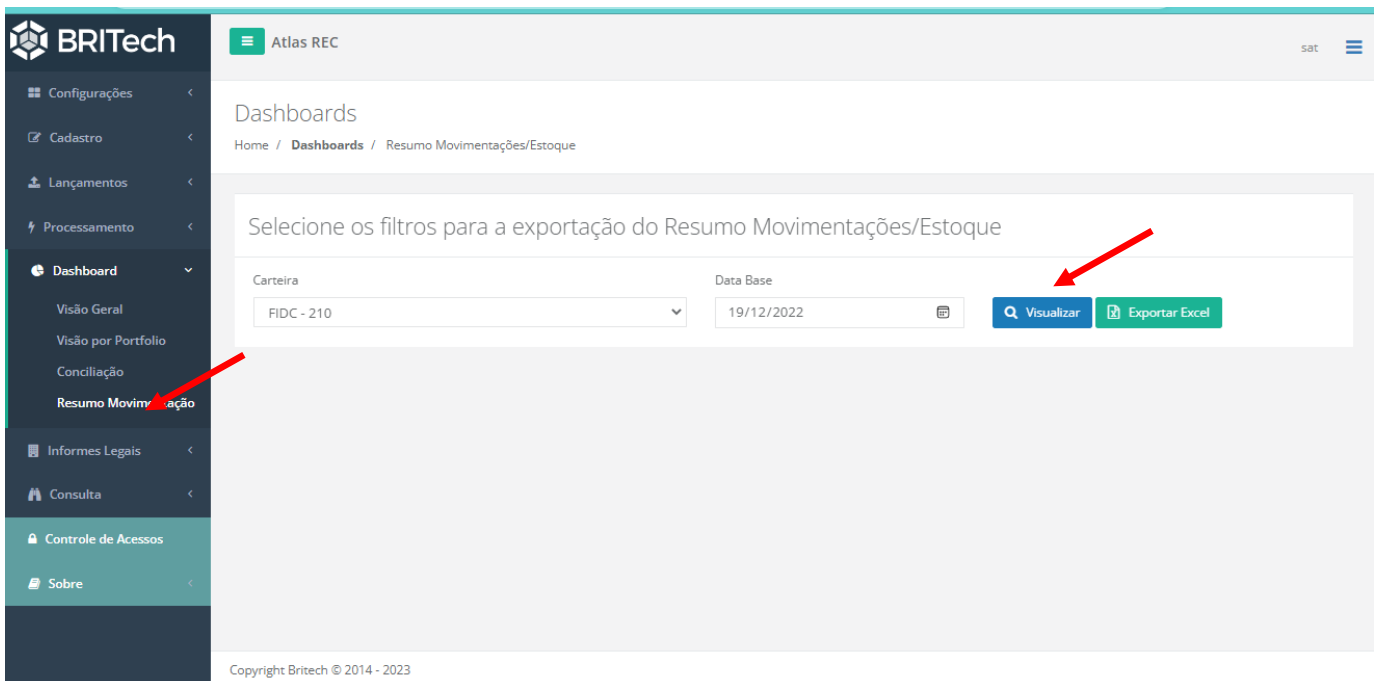
- Funcionalidade onde o usuário poderá fazer o upload de um arquivo de posição num layout devidamente parametrizado e rodar rotina de conciliação

- O arquivo de conciliação deverá ser parametrizado pela Britech durante a fase inicial de set up da plataforma
- O Sistema irá comprar o quantidade de recebíveis importado com o estoque atual, bem como validar, o valor presente, vencimento e taxa de cessão atualizada, apontando eventuais divergências



5.4 Resumo movimentação

- Funcionalidade de relatório da posição de recebíveis consolidada, com dados analíticos de valores a vencer, vencidos, PDD e fluxo de caixa



1 de 1

BRITech **Resumo Movimentações/Estoque: 210 - FIDC - 210**
 Data de Emissão: 03/02/2023
 Período: 19/12/2022

Quantidade Total de Títulos	
Quantidade Total de Títulos	1791
Valor Nominal da Carteira de Créditos	58.531.008,97
Valor Presente Total de Recebíveis	58.246.461,90
Valor Total a Vencer	5.868.835,82
Valor Vencido e Não Pago	52.377.626,08
Valor PDD	21.315.008,18

Direitos Creditórios a Vencer	
Número de Recebíveis	24
Quantidade	4.653.598,32
Valor Unitário	1.2611390000
Valor Presente Atualizado	5.868.835,82
Valor Nominal	6.153.382,89
Compras na data	0,00
Liquidações na data	0,00
Retirada por não pagamento	0,00

Direitos Creditórios Vencidos e não pagos	
Número de Recebíveis	1767
Quantidade	52.377.626,08
Valor Unitário	1,00
Valor Presente Atualizado	52.377.626,08
Depósito por não pagamento na data	0,00
Liquidações na data	0,00

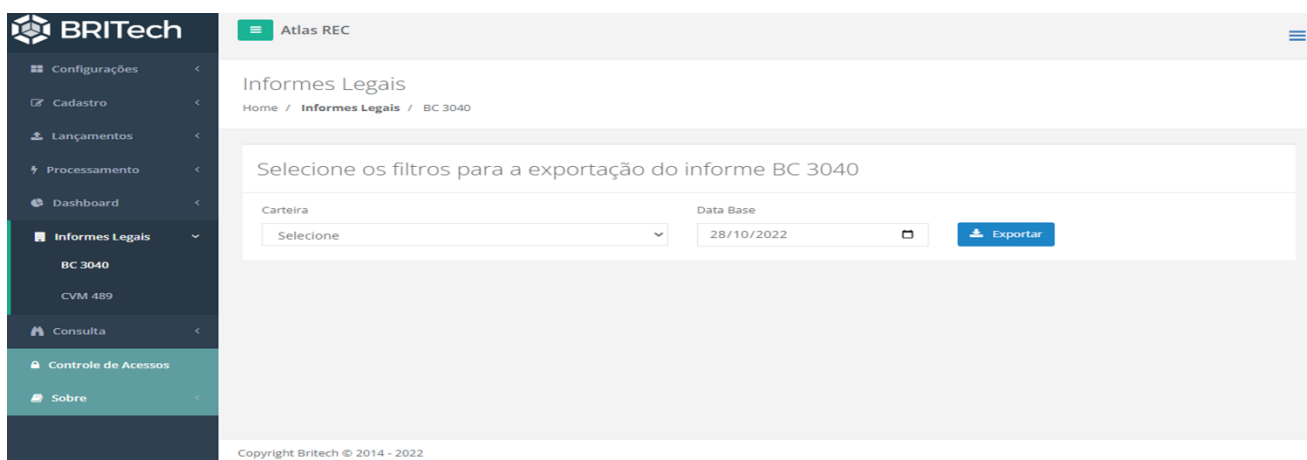
Fluxo de Vencimentos		
Período	Percentual	Valor
Até 15 dias	0,02%	1.400,00
Entre 16 até 30 dias	29,63%	1.823.000,00
Entre 31 até 60 dias	46,56%	2.865.000,00
Entre 61 até 90 dias	15,60%	960.060,00
Entre 91 até 180 dias	8,19%	503.922,89
Entre 181 até 365 dias	0,00%	0,00
Entre 366 até 750 dias	0,00%	0,00
Acima de 721	0,00%	0,00

Faixa de PDD	
Faixa	Valor
Atraso entre 91 e 120 dias.	2.991.779,36
Atraso entre 121 e 150 dias.	8.946.689,49
Atraso entre 151 e 180 dias.	7.688.299,77
Atraso entre 181 e 730 dias.	1.688.239,56
Atraso entre 0 e 0 dias.	0,00

6. Informes Legais

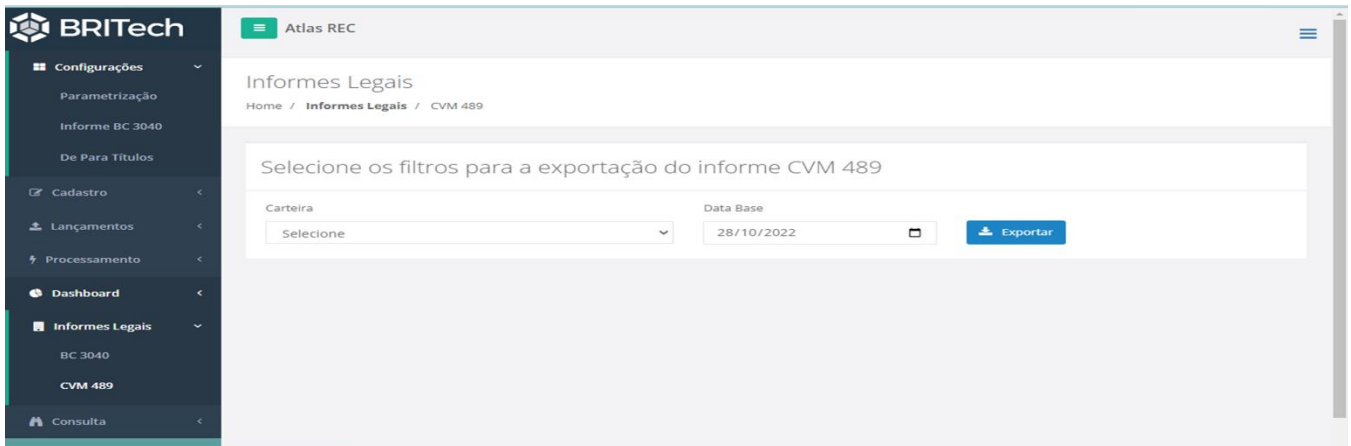
6.1 BC 3040

- Exportar arquivo por portfólio no formato previsto da instrução 3040



6.2 CVM 489

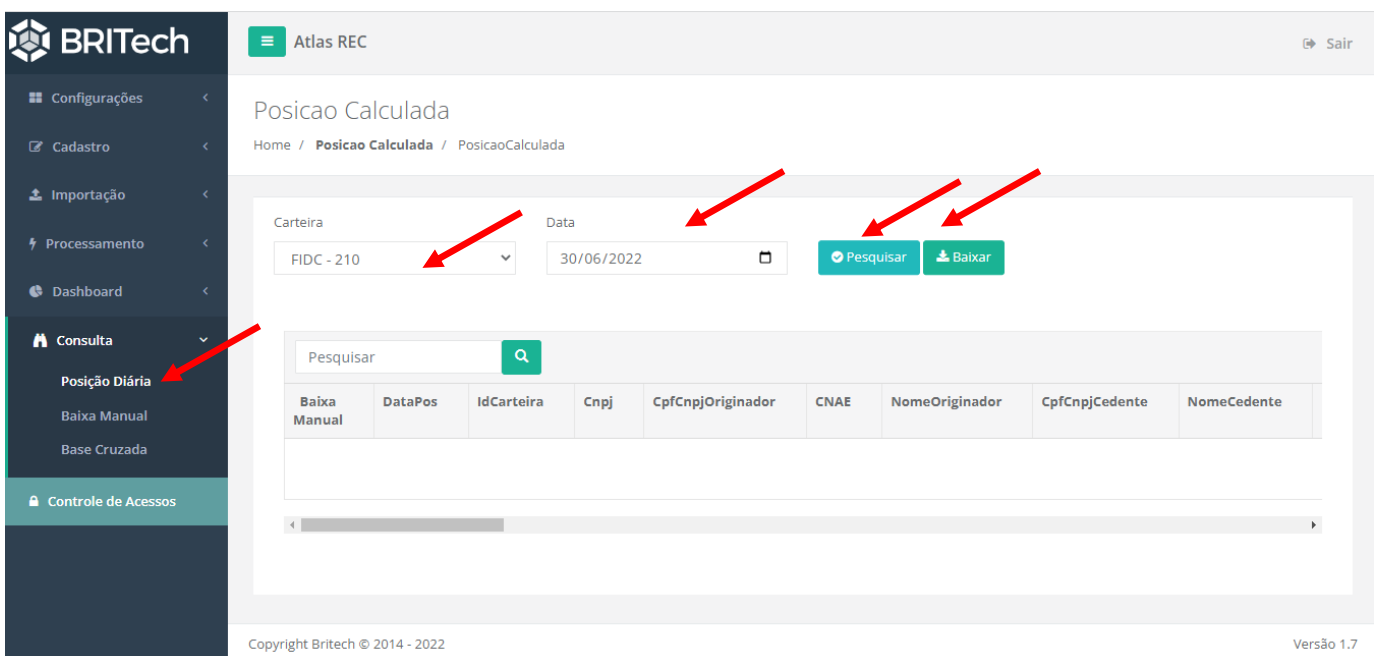
- Exportar arquivo por portfólio no formato previsto da instrução normativa 489. Será exportado apenas o Anexo A da respectiva legislação.



7. Consulta

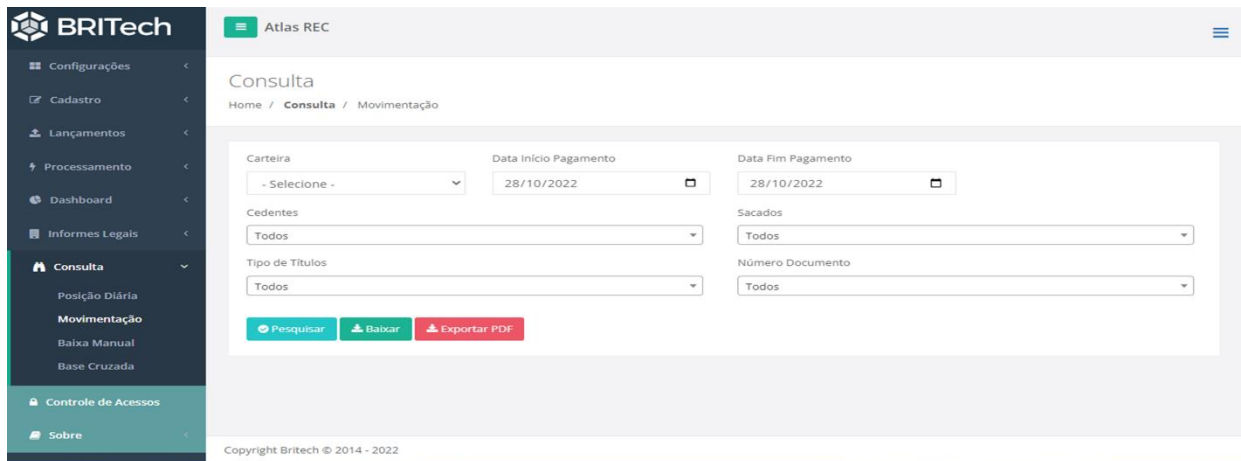
7.1 Posição Diária

- Ao acessar o Menu “Posição diária”, o usuário poderá selecionar a carteira e dia, para realizar uma consulta analítica da posição diária do portfólio, trazendo todas as informações atualizadas naquele respectivo dia, de acordo com o arquivo remessa, retorno e baixa utilizado.
- Através do comando “Baixar”, o usuário, poderá realizar o download do portfólio conforme sua necessidade
- É possível selecionar um linha de recebível apenas e baixa-la pontualmente, seja por processo de cancelamento, ou por recompra ou por baixa.



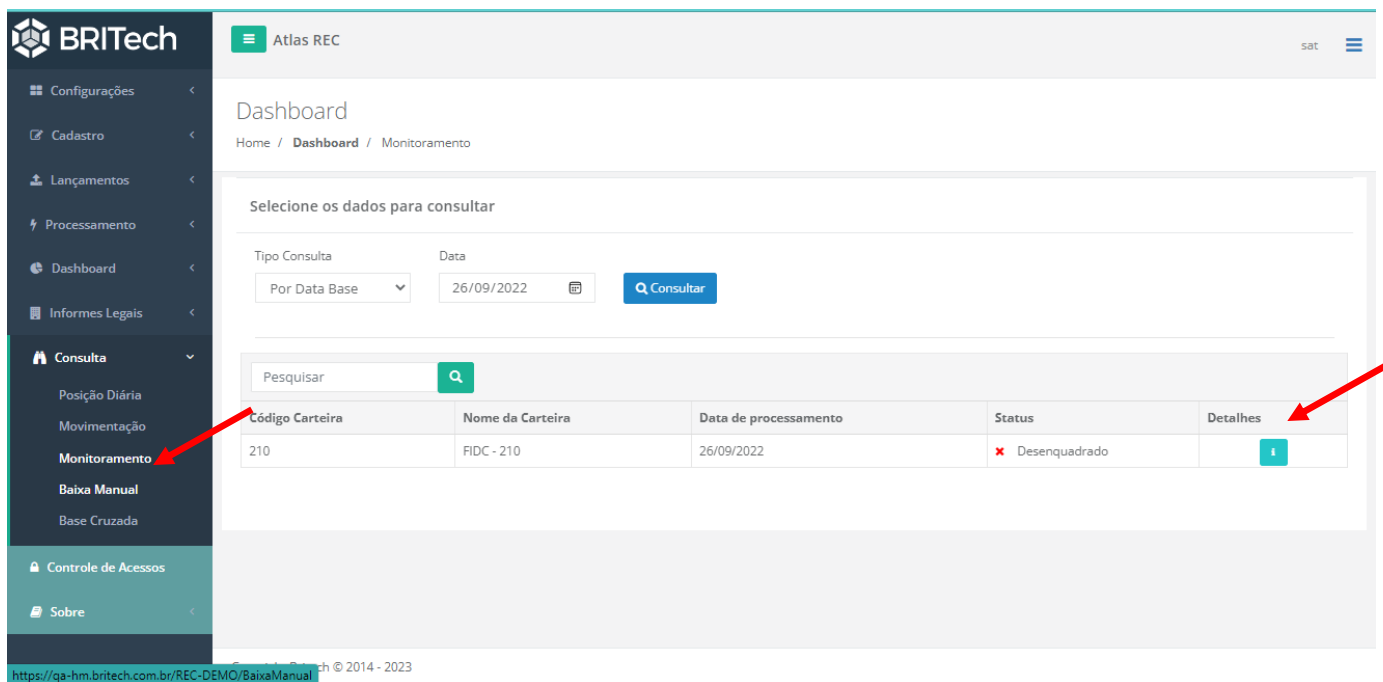
7.2. Movimentação

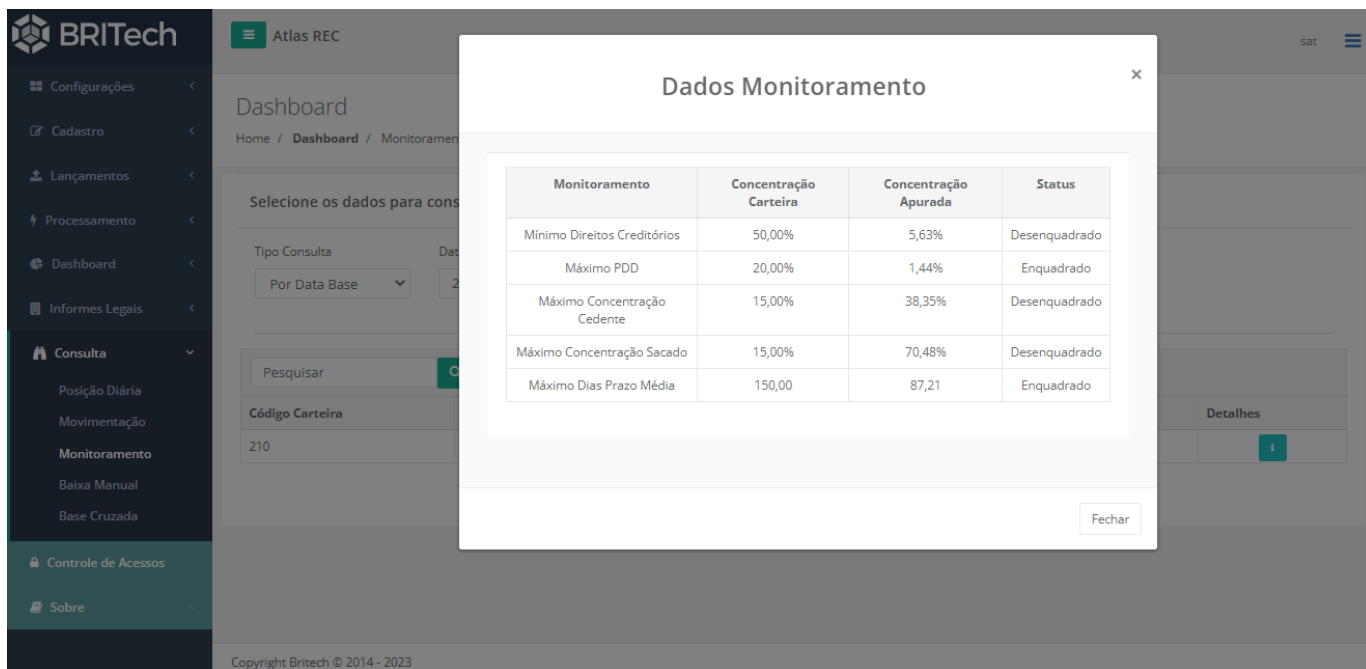
- Consulta por filtros das movimentações realizadas por um determinado cedente e/ ou sacado numa determinada data



7.3 Monitoramento

- Funcionalidade onde serão apresentadas as divergências de operações que não estão elegíveis, ou seja, que foram barradas por conta de alguma regra de elegibilidade ou monitoramento
- Ao acionar o comando de “ Detalhes” o sistema apresentará os itens que estão desenquadrados em relação às regras cadastrados na elegibilidade do fundo
- O Status de enquadramento e desenquadramento indicam se o fundo esta consistente ou não com as regras. O status de Alerta, aponta “significante” desenquadramento





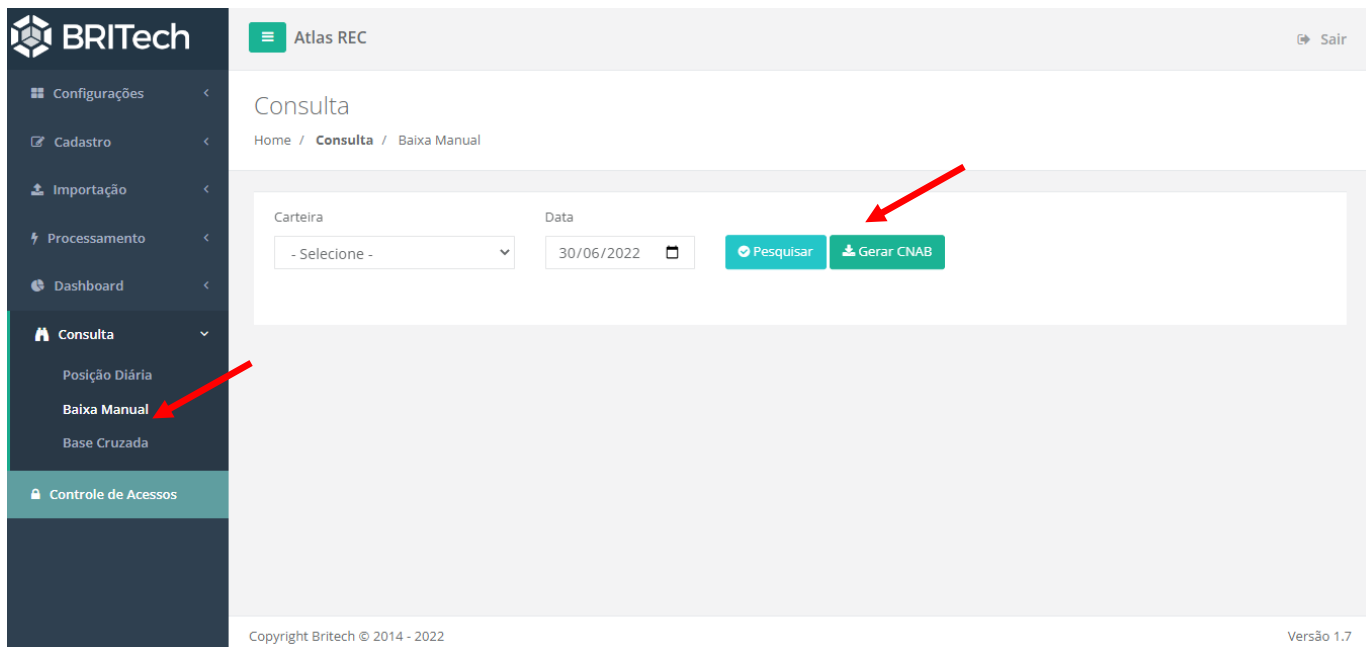
Dados Monitoramento

Monitoramento	Concentração Carteira	Concentração Apurada	Status
Mínimo Direitos Creditórios	50,00%	5,63%	Desenquadrado
Máximo PDD	20,00%	1,44%	Enquadrado
Máximo Concentração Cedente	15,00%	38,35%	Desenquadrado
Máximo Concentração Sacado	15,00%	70,48%	Desenquadrado
Máximo Dias Prazo Média	150,00	87,21	Enquadrado

Fechar

7.4 Baixa Manual

- Ao acessar o Menu “Baixa Manual”, o usuário poderá pesquisar as baixas realizadas conforme portfólio e data selecionada
- O usuário poderá selecionar o campo de Pesquisar para visualizar em tela ou Gerar para download do arquivo CNAB. Esta funcionalidade tem como propósito auxiliar no processo de baixa para fins de cobrança junto a Banco ou Instituição correspondente



BRITech Atlas REC

Consulta

Home / Consulta / Baixa Manual

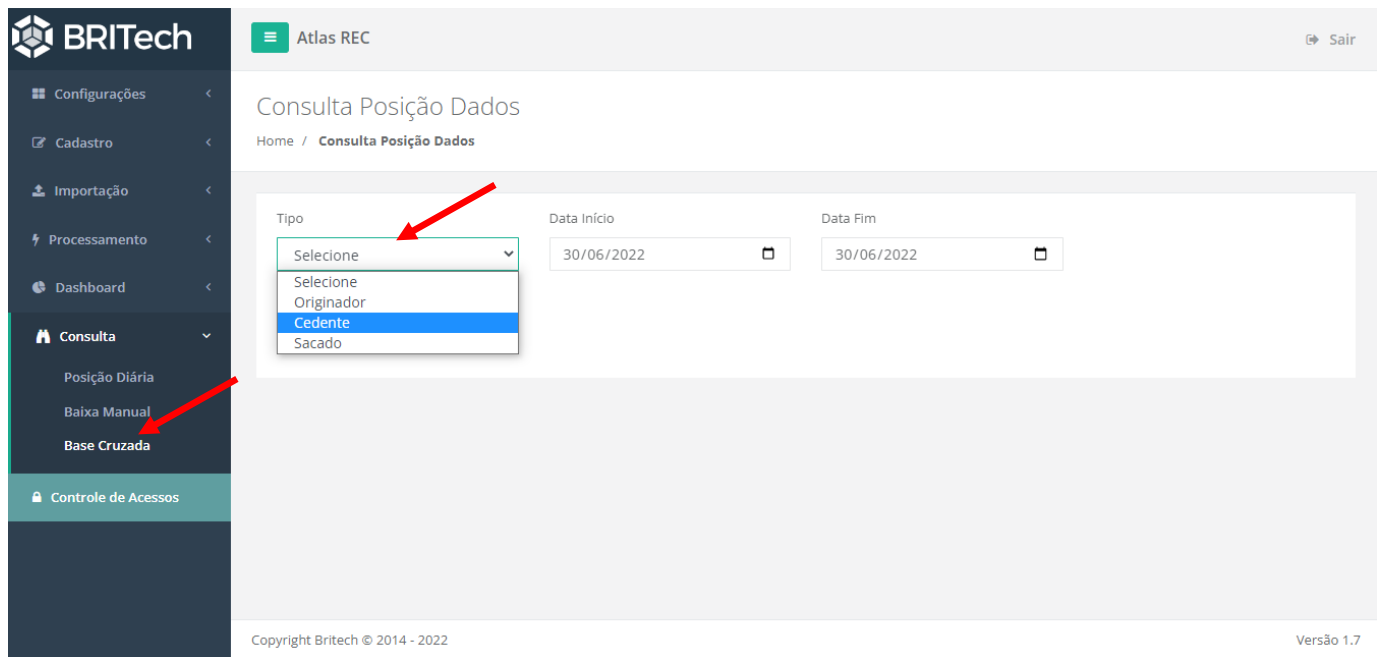
Carteira:

Data:

Copyright Britech © 2014 - 2022 Versão 1.7

7.5 Base Cruzada

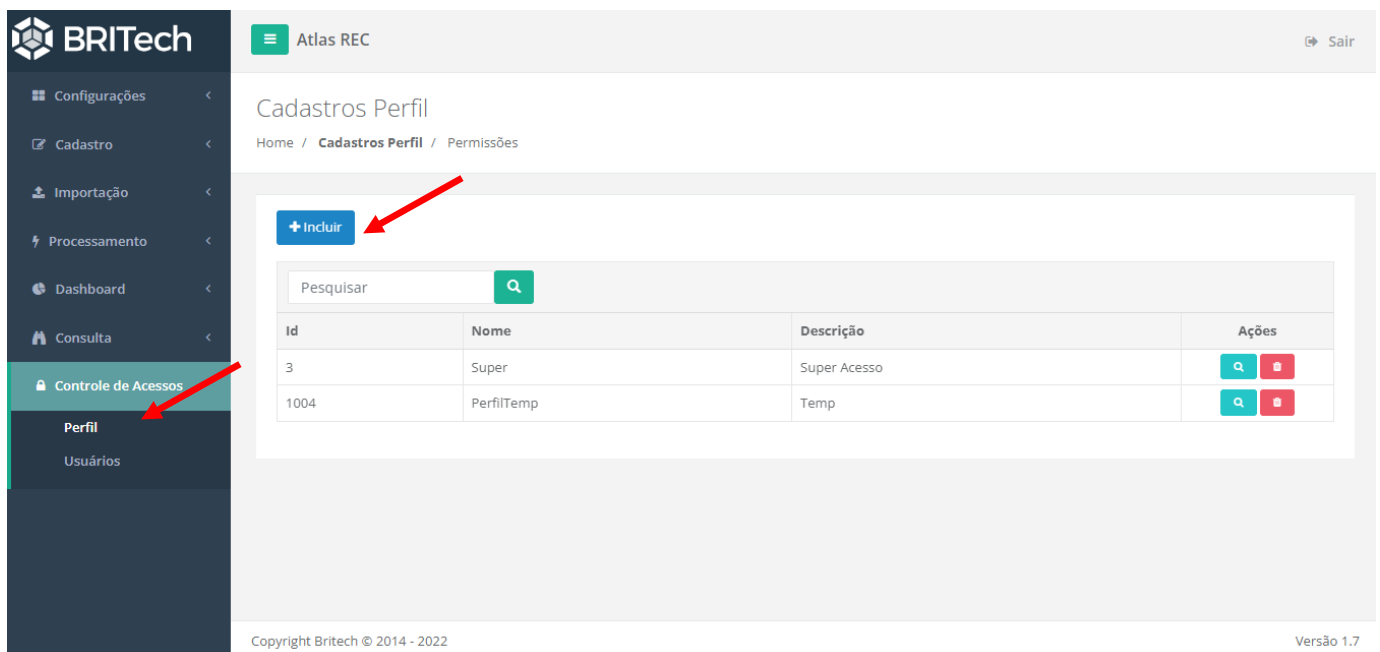
- Ao acessar o Menu “Base Cruzada”, o usuário poderá pesquisar a relação analítica de Originador, cedente e sacado do portfólio geral
- Através do comando “Baixar”, o usuário poderá realizar o download do relatório conforme sua necessidade



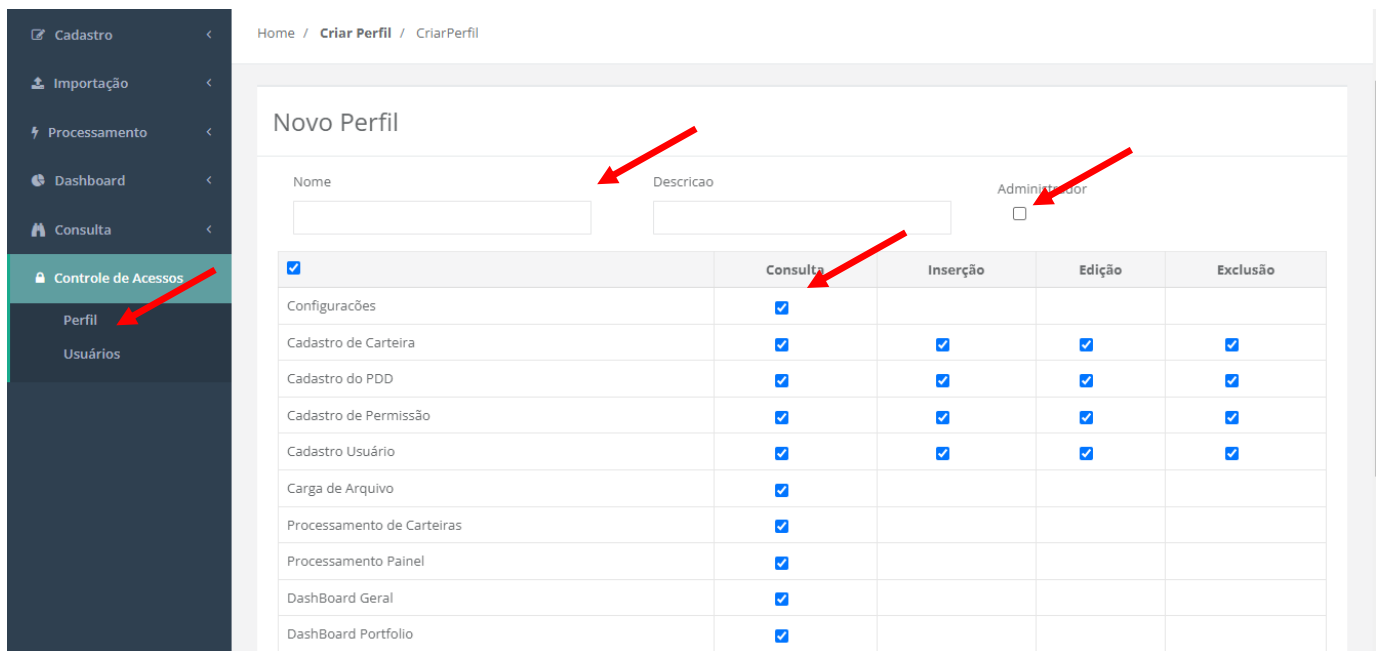
8. Controle de Acesso

8.1 Perfil

- Ao acessar o Menu “Perfil”, o usuário poderá incluir e parametrizar o tipo perfil de acesso conveniente à sua empresa
- Uma vez criado este cadastro, o usuário poderá excluir conforme demonstrado abaixo



- O usuário poderá acionar o comando de incluir, determinando o Nome e Descrição do Tipo da Acesso a um determinado módulo do ATLAS REC. Após salvar o perfil, o usuário poderá parametrizar as funções de acordo com necessidade de acesso de cada pessoa.
- O usuário poderá utilizar o flag administrador para vincular tal perfil à função de controlador dos acessos



Home / Criar Perfil / CriarPerfil

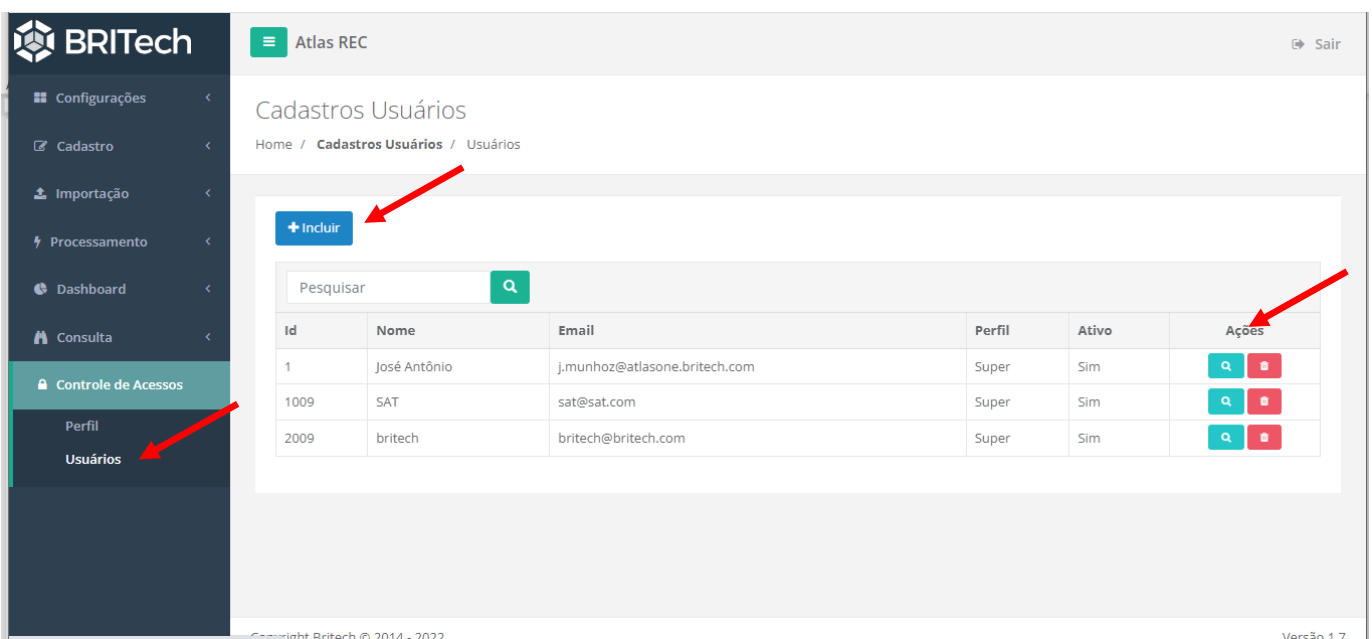
Novo Perfil

Nome Descrição Administrador

	Consulta	Inserção	Edição	Exclusão
<input checked="" type="checkbox"/> Configurações	<input checked="" type="checkbox"/>			
Cadastro de Carteira	<input checked="" type="checkbox"/>	<input checked="" type="checkbox"/>	<input checked="" type="checkbox"/>	<input checked="" type="checkbox"/>
Cadastro do PDD	<input checked="" type="checkbox"/>	<input checked="" type="checkbox"/>	<input checked="" type="checkbox"/>	<input checked="" type="checkbox"/>
Cadastro de Permissão	<input checked="" type="checkbox"/>	<input checked="" type="checkbox"/>	<input checked="" type="checkbox"/>	<input checked="" type="checkbox"/>
Cadastro Usuário	<input checked="" type="checkbox"/>	<input checked="" type="checkbox"/>	<input checked="" type="checkbox"/>	<input checked="" type="checkbox"/>
Carga de Arquivo	<input checked="" type="checkbox"/>			
Processamento de Carteiras	<input checked="" type="checkbox"/>			
Processamento Painel	<input checked="" type="checkbox"/>			
DashBoard Geral	<input checked="" type="checkbox"/>			
DashBoard Portfolio	<input checked="" type="checkbox"/>			

8.2. Usuários

- Ao acessar o Menu “Usuários”, o usuário master/ administrador poderá consultar e/ ou incluir demais usuários de sua empresa
- Uma vez criado este cadastro, o usuário poderá excluir
- O usuário master/ administrador poderá acionar o comando de Incluir, para inclusão de um novo usuário, determinando Nome, e-mail (usuário recebe notificação), Login, Senha e Tipo de Perfil que fora criado conforme demonstrado no item 7.1



Atlas REC Sair

Cadastros Usuários

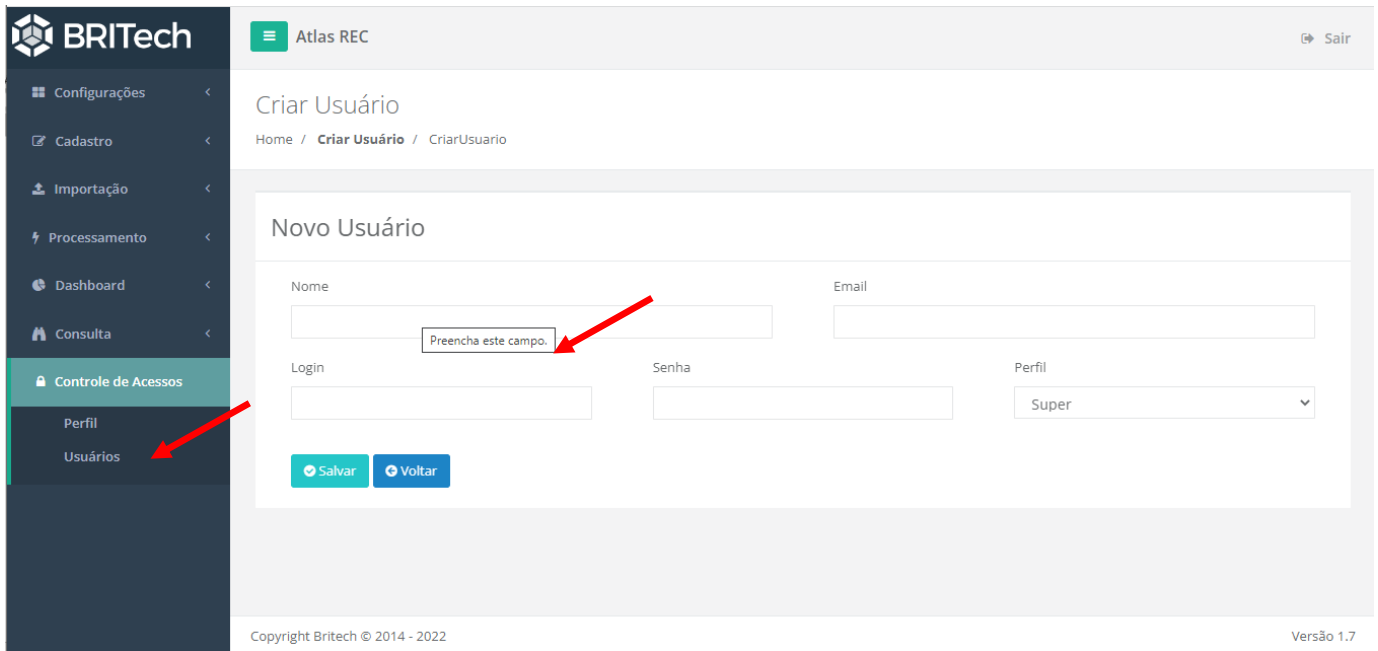
Home / Cadastros Usuários / Usuários

[+ Incluir](#)

Pesquisar

Id	Nome	Email	Perfil	Ativo	Ações
1	José Antônio	j.munhoz@atlasone.britech.com	Super	Sim	<input type="checkbox"/> <input type="checkbox"/>
1009	SAT	sat@sat.com	Super	Sim	<input type="checkbox"/> <input type="checkbox"/>
2009	britech	britech@britech.com	Super	Sim	<input type="checkbox"/> <input type="checkbox"/>

Copyright Britech © 2014 - 2022 Versão 1.7



BRITech Atlas REC Sair

Criar Usuário
Home / Criar Usuário / CriarUsuario

Novo Usuário

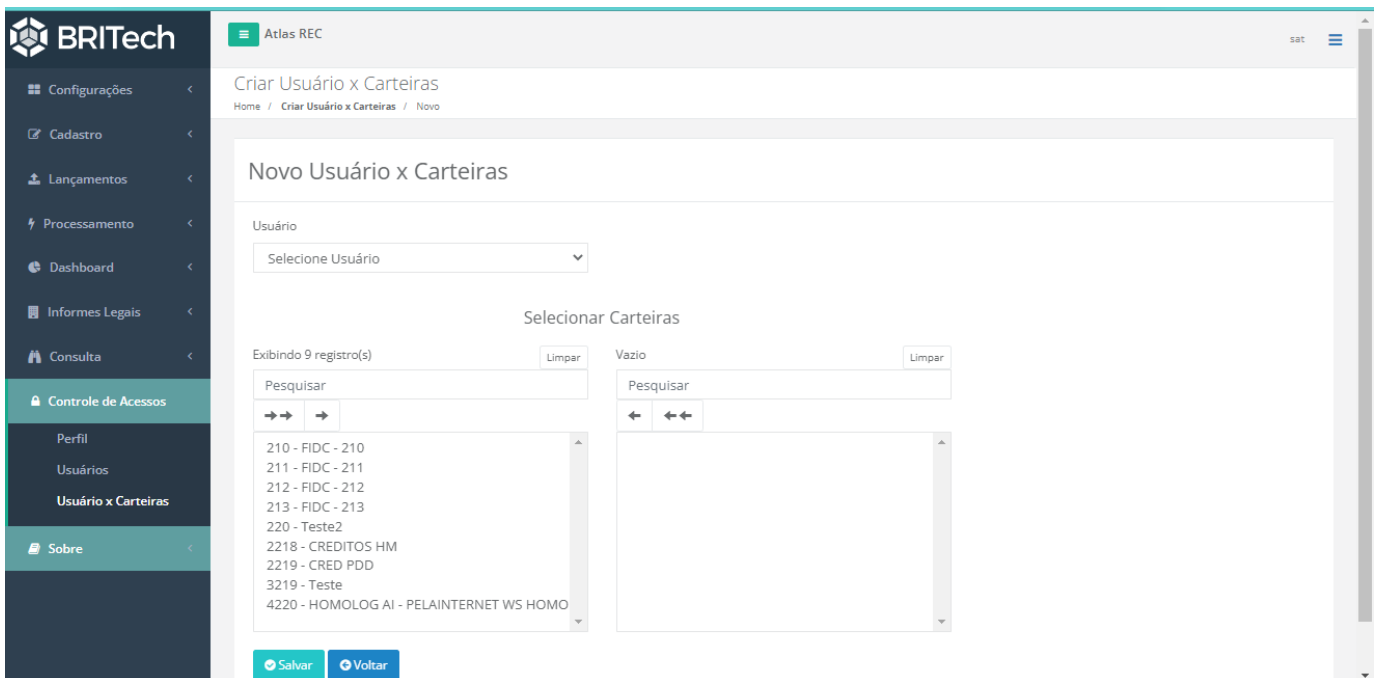
Nome Email

Login Senha Perfil

Copyright Britech © 2014 - 2022 Versão 1.7

8.3. Usuários x Carteiras

- Vínculo de um usuário a determinado e/ou restrito grupo de fundos/ portfólios garantindo a separação de fundos por usuário



BRITech Atlas REC

Criar Usuário x Carteiras
Home / Criar Usuário x Carteiras / Novo

Novo Usuário x Carteiras

Usuário

Selecionar Carteiras

Exibindo 9 registro(s) Vazio

Pesquisar

210 - FIDC - 210
211 - FIDC - 211
212 - FIDC - 212
213 - FIDC - 213
220 - Teste2
2218 - CREDITOS HM
2219 - CRED PDD
3219 - Teste
4220 - HOMOLOG AI - PELAINETNET WS HOMO

